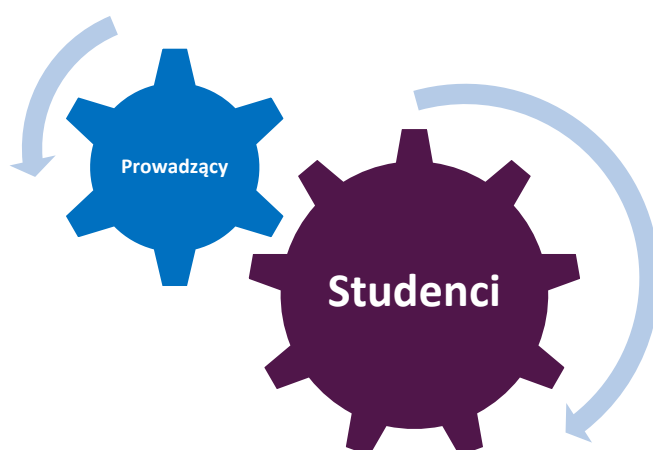




ANKIETA OCENY PROWADZĄCEGO PRZEDMIOT 2025/2026 Semestr zimowy



Wprowadzenie

Raport przedstawia opracowanie wyników oceny nauczycieli akademickich Uniwersytetu Rzeszowskiego, którą przeprowadzono w semestrze zimowym roku akademickiego 2025/2026. Badanie zrealizowano za pomocą anonimowej ankiety elektronicznej, do której respondenci otrzymali dostęp poprzez system Wirtualna Uczelnia.

Analizie poddano zagregowane wyniki uzyskane przez osoby zatrudnione w Uniwersytecie Rzeszowskim w celu prowadzenia zajęć dydaktycznych. Z wykorzystaniem systemu Wirtualna Uczelnia prowadzący zajęcia otrzymali bezpośredni dostęp do ocen jakie wystawili im studenci (bez możliwości identyfikacji osób oceniających).

Osoby biorące udział w badaniu (studujący zarówno w trybie stacjonarnym, jak i niestacjonarnym na studiach I i II stopnia i jednolitych studiach magisterskich) miały możliwość oceny pracy nauczycieli akademickich w odniesieniu do każdego prowadzonego przez nich przedmiotu z osobna. Nauczyciel był oceniany przez ankietowanych pod względem następujących kryteriów:

- Dostępność prowadzącego podczas dyżurów i konsultacji;
- Terminowa realizacja zajęć zgodnie z harmonogramem (w tym z rozkładem zajęć zdalnych);
- Realizacja zajęć zgodnie z treściami programowymi zawartymi w sylabusie przedmiotu;
- Wyjaśnianie zgłaszanych podczas zajęć uwag i wątpliwości;
- Jasne określenie wymagań związanych z zaliczeniem zajęć oraz kryteriami oceny;
- Obiektywne ocenianie osiągnięć;
- Wpływ zajęć na wzbogacenie wiedzy i umiejętności uczestników;
- Prowadzenie zajęć w sposób jasny i zrozumiały.
- Atrakcyjny i interesujący sposób przekazywania wiedzy w trakcie zajęć;
- Wykazanie się prowadzącego odpowiednią postawą życzliwości i otwartości wobec studentów w trakcie zajęć.

Respondenci dokonywali oceny ww. aspektów na pięciopunktowej skali ocen. W ankiecie wprowadzono oceny w formie słownej tak, aby uniknąć pomyłki w ocenianiu nauczyciela

- 1 oznaczało ocenę bardzo złą,
- 2 oznaczało ocenę złą,
- 3 oznaczało ocenę dostateczną,
- 4 oznaczało ocenę dobrą,
- 5 oznaczało ocenę bardzo dobrą.

Przy każdym pytaniu istniała możliwość zaznaczenia odpowiedzi: „Nie mam zdania”.

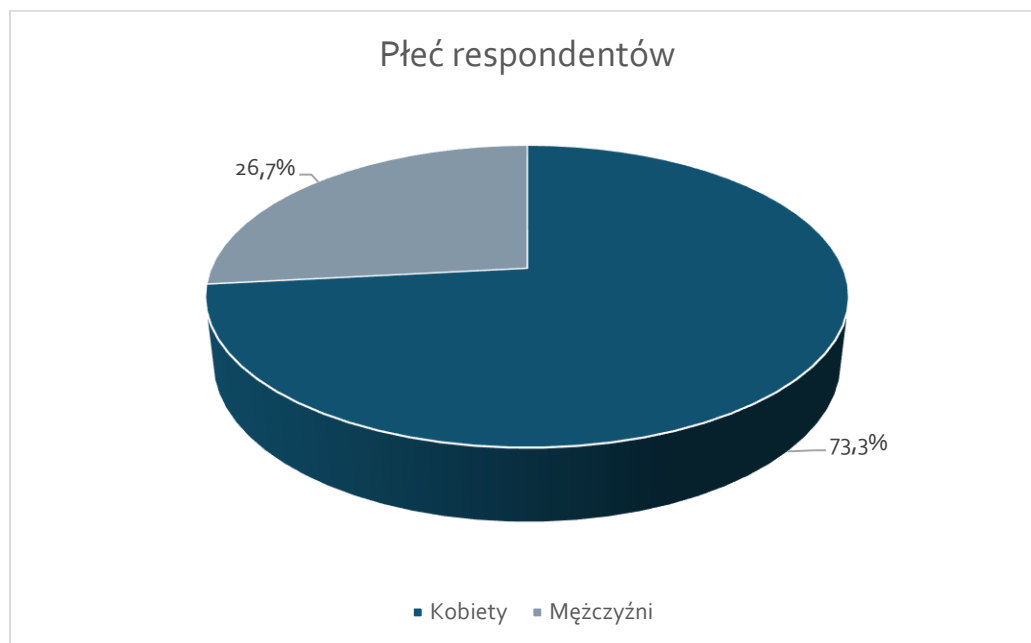
W badaniu przewidziano także możliwość podania swobodnej opinii na temat prowadzącego. Pytanie to nie jest przedmiotem analizy w niniejszym raporcie.

Kwestionariusz ankiety przygotowany w języku polskim został przetłumaczony na język angielski, co umożliwiło wzięcie udziału w badaniu studentom obcojęzycznym.

1. Zbiorcze zestawienie wyników oceny nauczycieli akademickich Uniwersytetu Rzeszowskiego.

W badaniu Oceny Prowadzącego Przedmiot wzięło 17,8% studentów, w tym 2105 kobiet i 764 mężczyzn.

Wykres 1 % badanych ze względu na płeć



W analizowanym okresie 2686 respondentów oceniło 1538 prowadzących zajęcia wypełniając 16087 ankiet. Najwyższy poziom realizacji w tej edycji badania przypadł na Wydział Humanistyczny (34,9%), Wydział Muzyki (22,5%) oraz Wydział Nauk Społecznych (20,4%). Uwzględniając poszczególne kierunki studiów, powyżej 30% zwrotności uzyskały: Filologia rosyjska, Filologia germańska, Filologia polska, Media, Visual and Social Communication, Archeologia, Historia, Turystyka historyczna i kulturowa, Politologia, Menedżer rozwoju produktu oraz Pielęgniarstwo.

Najmniejszy odsetek zwrotności przypadł na Wydział Biotechnologii (9,1%)

Tabela 1 Odsetek respondentów uczestniczących w badaniu z poszczególnych wydziałów i kierunków

Kierunek	Liczba Ankiet	Liczba respondentów	Liczba Studentów	Odsetek studentów uczestniczących w badaniu
----------	---------------	---------------------	------------------	---

Wydział Biologii, Ochrony Przyrody i Zrównoważonego Rozwoju				
Biologia	78	9	74	12,1
Razem	78	9	74	12,1
Wydział Ekonomii i Finansów				
Ekonomia	558	92	690	13,3
Finanse i rachunkowość	1533	258	984	26,2
Razem	2091	350	1674	20,9
Wydział Filologiczny				
Filologia angielska	411	66	635	10,3
Filologia germańska	169	37	110	33,6
Filologia rosyjska	91	12	34	35,2
Lingwistyka stosowana	84	15	207	7,2
Nauczanie j. obcych - j. angielski i rosyjski	119	20	79	25,3
Filologia polska	407	63	209	30,1
Logopedia z nauczaniem j. polskiego jako obcego	92	25	205	12,1
Media, Visual and Social Communication	49	9	28	32,1
Dziennikarstwo i komunikacja społeczna	362	63	274	22,9
Razem	1784	310	1781	17,4
Wydział Humanistyczny				
Archeologia	137	17	50	34,0
Historia	563	65	161	40,3
Kulturoznawstwo	176	21	70	30,0
Turystyka historyczna i kulturowa	156	21	68	30,8
Razem	1032	122	349	34,9
Wydział Muzyki				
Edukacja artystyczna w zakresie sztuki muzycznej	238	24	95	25,2
Jazz i muzyka rozrywkowa	126	17	73	23,2
Realizacja dźwięku i światła scenicznego	0	0	14	0
Razem	364	41	182	22,5
Wydział Nauk Społecznych				
Bezpieczeństwo wewnętrzne	878	133	677	19,6
Politologia	22	7	12	58,3
Praca socjalna	181	22	121	18,1
Socjologia	328	44	177	24,8
Stosunki międzynarodowe	285	40	218	18,3
Razem	1694	246	1205	20,4
Wydział Nauk Ścisłych i Technicznych				
Fizyka	0	0	1	0
Informatyka	363	50	322	15,5
Inżynieria materiałowa	86	13	53	24,5
Matematyka	146	21	123	17,1
Mechatronika	165	31	196	15,8
Optometria	244	23	168	13,6
Systemy diagnostyczne w medycynie	17	2	33	6,0
Informatyka i ekonometria	178	30	108	27,7

Razem	1199	170	1004	16,9
Wydział Pedagogiki i Filozofii				
Pedagogika specjalna	521	46	190	24,2
Pedagogika przedszkolna i wczesnoszkolna	1762	237	1123	21,1
Pedagogika	859	122	717	17,0
Filozofia	47	7	40	17,5
Komunikacja międzykulturowa	175	22	108	20,3
Razem	3364	434	2178	19,9
Wydział Prawa i Administracji				
Prawo	839	164	1104	14,8
Administracja	474	94	562	16,7
Razem	1313	256	1666	15,3
Wydział Sztuk Pięknych				
Grafika	153	23	193	11,9
Malarstwo	73	9	56	16,0
Sztuki wizualne	191	21	135	15,5
Razem	417	53	384	13,8
Wydział Technologiczno-Przyrodniczy				
Agroleśnictwo	41	9	36	25,0
Architektura krajobrazu	282	36	137	26,2
Logistyka w sektorze rolno-spożywczym	194	30	121	24,7
Menedżer rozwoju produktu	199	20	66	30,3
Rolnictwo	84	6	72	8,3
Technologia żywności i żywienia człowieka	62	13	132	9,8
Odnawialne źródła energii i gospodarka odpadami	83	12	127	9,4
Ochrona środowiska	162	11	59	18,6
Razem	1107	137	750	18,2
Wydział Biotechnologii				
Biotechnologia	115	18	196	9,1
Razem	115	18	196	9,1
Wydział Medyczny				
Kierunek lekarski (+ED)	713	87	1057	8,2
Elektroradiologia	195	34	128	26,5
Analityka medyczna	230	24	134	17,9
Razem	1138	145	1319	10,9
Wydział Nauk o Kulturze Fizycznej				
Turystyka i rekreacja	167	33	232	14,2
Wychowanie fizyczne	712	82	696	11,7
Razem	879	115	928	12,3
Wydział Nauk o Zdrowiu i Psychologii				
Dietetyka	390	86	428	20,0
Fizjoterapia	520	85	723	11,7
Ratownictwo medyczne	242	40	267	14,9
Pielęgniarstwo	2668	114	301	37,8
Położnictwo	639	69	240	28,7

Psychologia	468	67	297	22,5
Zdrowie publiczne	190	17	141	12,0
Razem	5117	476	2397	19,8
Suma	21692	2869	16087	17,8

Źródło: Opracowanie własne. Podstawowym źródłem danych jest sprawozdanie GUS S-10, stan na dzień 31.12.2025 r. Liczba respondentów w niektórych jednostkach z poszczególnych kierunków nie sumuje się do liczby „Razem”. Powodem jest podjęcie przez co najmniej jedną osobę studiów na co najmniej dwóch kierunkach. Skutkuje to sytuacją, iż system BI 4 Progress zlicza tę osobę w każdym z kierunków natomiast przy sumowaniu „Razem” liczy ją tylko raz.

Tabela 2 Rozkład odpowiedzi oraz średnia ocena uzyskana w poszczególnych pytaniach kwestionariusza





Treść pytania	Ocena bardzo dobra	Ocena dobra	Ocena dostateczna	Ocena zła	Ocena bardzo zła	Nie mam zdania	Średnia
Dostępność prowadzącego podczas dyżurów i konsultacji	77,57%	6,16%	1,14%	0,41%	0,86%	13,85%	4,85
Terminowa realizacja zajęć zgodnie z harmonogramem (w tym z rozkładem zajęć zdalnych)	88,41%	7,25%	1,92%	0,63%	0,99%	0,81%	4,83
Atrakcyjny i interesujący sposób przekazywania wiedzy w trakcie zajęć	80,06%	11,26%	4,22%	1,65%	1,95%	0,87%	4,67
Realizacja zajęć zgodnie z treściami programowymi zawartymi w sylabusie przedmiotu	86,84%	7,68%	1,95%	0,70%	1,06%	1,78%	4,82
Wyjaśnianie zgłaszanych podczas zajęć uwag i wątpliwości	85,18%	8,23%	2,34%	0,90%	1,29%	2,06%	4,79
Jasne określenie wymagań związanych z zaliczeniem zajęć oraz kryteriami oceny	85,66%	8,48%	2,83%	1,03%	1,30%	0,70%	4,77
Obiektywne ocenianie osiągnięć	83,70%	8,84%	2,99%	0,95%	1,40%	2,12%	4,76
Wpływ zajęć na wzbogacenie wiedzy i umiejętności uczestników	82,70%	9,88%	3,30%	1,16%	1,63%	1,33%	4,73
Wykazanie się prowadzącego odpowiednią postawą życzliwości i otwartości wobec studentów w trakcie zajęć	86,63%	7,56%	2,38%	0,94%	1,58%	0,91%	4,78
Prowadzenie zajęć w sposób jasny i zrozumiały	82,52%	9,94%	3,63%	1,37%	1,70%	0,83%	4,72
Suma końcowa	83,93%	8,53%	2,67%	0,97%	1,38%	2,53%	4,77

Najniżej ocenianym kryterium w tej edycji badania był *Prowadzenie zajęć w sposób jasny i zrozumiały* (uzyskując średnią ocenę 4,72). Natomiast najwyższej oceniona została *Dostępność prowadzącego podczas dyżurów i konsultacji* (ze średnią oceną 4,85), *Terminowa realizacja zajęć zgodnie z harmonogramem (w tym z rozkładem zajęć zdalnych)* (4,83) oraz *Realizacja zajęć zgodnie z treściami programowymi zawartymi w sylabusie przedmiotu* (4,82).

2. Zestawienie ocen nauczycieli akademickich w podziale na pytania

Poniżej zaprezentowano rozkład odpowiedzi studentów na poszczególne pytania kwestionariusza w podziale na Wydziały. Uzyskane wyniki zaprezentowano w kolejności zgodnej z konstrukcją Ankiety ocen prowadzącego przedmiot. Wyniki bieżącego badania porównano do poprzedniego badania za semestr zimowy roku akademickiego 2024/2025. Za główny punkt odniesienia w analizie porównawczej przyjęto odsetek ocen bardzo dobrych uzyskanych przez nauczycieli prowadzących zajęcia na poszczególnych kierunkach w ramach ocenianych kryteriów.

W tabelach raportu zastosowano następujące oznaczenia:

	Brak danych do porównania
	Wynik wyższy w porównaniu z badaniem z semestru zimowego 2024/2025
	Wynik niższy w porównaniu z badaniem z semestru zimowego 2024/2025
	Wynik taki sam jak w badaniu z semestru zimowego 2024/2025

2.1 Pytanie 1 – Dostępność prowadzącego podczas dyżurów i konsultacji

Tabela 3 Pytanie 1. Dostępność prowadzącego podczas dyżurów i konsultacji – wyniki dla wszystkich wydziałów.

Pytanie	Ocena bardzo dobra	Ocena dobra	Ocena dostateczna	Ocena zła	Ocena bardzo zła	Nie mam zdania
Wydział Biologii, Ochrony Przyrody i Zrównoważonego Rozwoju						
Biologia	75,64%	0,00%	0,00%	0,00%	0,00%	24,36%
Razem	75,64%	0,00%	0,00%	0,00%	0,00%	24,36%
Wydział Ekonomii i Finansów						
Ekonomia	72,22%	10,75%	4,12%	1,43%	2,51%	8,96%
Finanse i rachunkowość	74,76%	4,44%	0,98%	0,52%	1,24%	18,07%
Razem	74,08%	6,12%	1,82%	0,77%	1,58%	15,64%
Wydział Filologiczny						
Filologia angielska	64,48%	5,11%	0,73%	2,68%	2,43%	24,57%
Filologia germańska	89,35%	1,78%	0,00%	0,00%	1,78%	7,10%
Filologia rosyjska	93,48%	6,52%	0,00%	0,00%	0,00%	0,00%
Lingwistyka stosowana	77,38%	10,71%	4,76%	0,00%	0,00%	7,14%
Nauczanie j. obcych - j. angielski i rosyjski	71,43%	6,72%	0,84%	0,00%	0,00%	21,01%
Filologia polska	73,71%	5,16%	1,23%	0,25%	1,47%	18,18%
Logopedia z nauczaniem j. polskiego jako obcego	56,52%	5,43%	0,00%	1,09%	1,09%	35,87%
Media, Visual and Social Communication	87,76%	0,00%	0,00%	0,00%	0,00%	12,24%
Dziennikarstwo i komunikacja społeczna	73,76%	9,12%	3,04%	1,10%	1,38%	11,60%
Razem	73,61%	5,94%	1,34%	0,95%	1,40%	16,75%
Wydział Humanistyczny						
Archeologia	88,32%	6,57%	2,92%	0,00%	0,73%	1,46%
Historia	77,88%	11,68%	2,30%	0,18%	1,42%	6,55%
Kulturoznawstwo	66,48%	7,39%	6,25%	1,14%	4,55%	14,20%
Turystyka historyczna i kulturowa	74,05%	4,43%	2,53%	0,00%	0,00%	18,99%
Razem	76,74%	9,17%	3,09%	0,29%	1,64%	9,07%
Wydział Muzyki						
Edukacja artystyczna w zakresie sztuki muzycznej	73,11%	18,91%	0,42%	0,42%	1,68%	5,46%
Jazz i muzyka rozrywkowa	89,68%	3,97%	2,38%	0,00%	0,00%	3,97%
Realizacja dźwięku i światła scenicznego	0,00%	0,00%	0,00%	0,00%	0,00%	0,00%
Razem	78,85%	13,74%	1,10%	0,27%	1,10%	4,95%
Wydział Nauk Społecznych						
Bezpieczeństwo wewnętrzne	78,02%	6,61%	1,25%	0,34%	0,80%	12,98%
Politologia	100,00%	0,00%	0,00%	0,00%	0,00%	0,00%
Praca socjalna	74,03%	4,97%	1,10%	1,10%	2,76%	16,02%
Socjologia	59,45%	8,54%	1,52%	0,30%	1,83%	28,35%
Stosunki międzynarodowe	73,20%	4,12%	1,37%	0,34%	1,37%	19,59%
Razem	73,47%	6,29%	1,29%	0,41%	1,29%	17,24%
Wydział Nauk Ścisłych i Technicznych						
Fizyka	0,00%	0,00%	0,00%	0,00%	0,00%	0,00%
Informatyka	75,48%	8,54%	1,38%	1,38%	1,93%	11,29%

Inżynieria materiałowa	80,23%	18,60%	0,00%	0,00%	0,00%	1,16%
Matematyka	82,88%	4,11%	1,37%	0,68%	0,00%	10,96%
Mechatronika	52,12%	21,21%	0,00%	1,21%	1,21%	24,24%
Optometria	78,28%	4,10%	0,41%	0,00%	2,05%	15,16%
Systemy diagnostyczne w medycynie	82,35%	5,88%	0,00%	0,00%	0,00%	11,76%
Informatyka i ekonometria	81,46%	10,11%	3,93%	0,00%	0,00%	4,49%
Razem	75,06%	9,76%	1,25%	0,67%	1,17%	12,09%
Wydział Pedagogiki i Filozofii						
Pedagogika specjalna	87,91%	3,65%	0,38%	0,38%	0,00%	7,68%
Pedagogika przedszkolna i wczesnoszkolna	78,72%	3,92%	0,79%	0,28%	0,85%	15,44%
Pedagogika	89,87%	2,91%	0,23%	0,00%	0,47%	6,52%
Filozofia	91,49%	2,13%	0,00%	0,00%	4,26%	2,13%
Komunikacja międzykulturowa	46,29%	1,71%	0,00%	0,00%	0,00%	52,00%
Razem	81,48%	3,48%	0,54%	0,21%	0,62%	13,67%
Wydział Prawa i Administracji						
Prawo	75,51%	5,71%	0,95%	0,12%	0,48%	17,24%
Administracja	82,28%	3,80%	0,00%	0,21%	0,21%	13,50%
Razem	77,95%	5,02%	0,61%	0,15%	0,38%	15,89%
Wydział Sztuk Pięknych						
Grafika	54,90%	15,69%	2,61%	0,65%	0,00%	26,14%
Malarstwo	69,86%	21,92%	0,00%	1,37%	1,37%	5,48%
Sztuki wizualne	82,20%	7,85%	1,57%	1,57%	0,52%	6,28%
Razem	70,02%	13,19%	1,68%	1,20%	0,48%	13,43%
Wydział Technologiczno-Przyrodniczy						
Agroleśnictwo	87,80%	7,32%	0,00%	0,00%	0,00%	4,88%
Architektura krajobrazu	79,79%	7,80%	1,77%	1,06%	0,71%	8,87%
Logistyka w sektorze rolno-spożywczym	78,74%	14,49%	0,48%	0,00%	0,00%	6,28%
Menedżer rozwoju produktu	88,44%	5,03%	0,00%	0,00%	0,50%	6,03%
Rolnictwo	59,52%	35,71%	2,38%	0,00%	0,00%	2,38%
Technologia żywności i żywienia człowieka	93,55%	6,45%	0,00%	0,00%	0,00%	0,00%
Odnawialne źródła energii i gospodarka odpadami	89,16%	2,41%	0,00%	0,00%	0,00%	8,43%
Ochrona środowiska	70,37%	8,02%	0,62%	0,00%	0,00%	20,99%
Razem	80,00%	10,18%	0,80%	0,27%	0,27%	8,48%
Wydział Biotechnologii						
Biotechnologia	56,52%	6,96%	1,74%	0,00%	1,74%	33,04%
Razem	56,52%	6,96%	1,74%	0,00%	1,74%	33,04%
Wydział Medyczny						
Kierunek lekarski (+ED)	78,26%	4,49%	1,26%	0,56%	0,98%	14,45%
Elektroradiologia	84,62%	7,18%	0,00%	0,00%	0,51%	7,69%
Analityka medyczna	96,96%	0,43%	0,43%	0,43%	0,00%	1,74%
Razem	83,13%	4,13%	0,88%	0,44%	0,70%	10,72%
Wydział Nauk o Kulturze Fizycznej						
Turystyka i rekreacja	71,43%	15,48%	3,57%	1,79%	1,19%	6,55%
Wychowanie fizyczne	82,72%	11,94%	1,12%	0,00%	0,28%	3,93%

Razem	80,57%	12,61%	1,59%	0,34%	0,45%	4,43%
Wydział Nauk o Zdrowiu i Psychologii						
Dietetyka	73,33%	2,31%	0,26%	0,26%	0,77%	23,08%
Fizjoterapia	71,73%	8,65%	2,12%	0,77%	0,96%	15,77%
Ratownictwo medyczne	80,99%	2,07%	0,41%	0,83%	0,41%	15,29%
Pielęgniarstwo	80,13%	3,97%	0,90%	0,19%	0,34%	14,47%
Położnictwo	85,13%	3,60%	0,78%	0,00%	0,31%	10,17%
Psychologia	70,30%	5,77%	0,21%	0,21%	1,50%	22,01%
Zdrowie Publiczne	81,15%	1,57%	1,05%	0,00%	0,00%	16,23%
Razem	78,57%	4,26%	0,88%	0,25%	0,53%	15,51%
Suma	77,57%	6,16%	1,14%	0,41%	0,86%	13,85%

2.2 Pytanie 2 - Terminowa realizacja zajęć zgodnie z harmonogramem (w tym z rozkładem zajęć zdalnych)

Tabela 4 Pytanie 2. Terminowa realizacja zajęć zgodnie z harmonogramem (w tym z rozkładem zajęć zdalnych) - wyniki dla wszystkich wydziałów

Pytanie	Ocena bardzo dobra	Ocena dobra	Ocena dostateczna	Ocena zła	Ocena bardzo zła	Nie mam zdania
Wydział Biologii, Ochrony Przyrody i Zrównoważonego Rozwoju						
Biologia	82,05%	5,13%	0,00%	0,00%	0,00%	12,82%
Razem	82,05%	5,13%	0,00%	0,00%	0,00%	12,82%
Wydział Ekonomii i Finansów						
Ekonomia	76,70%	12,19%	5,73%	1,61%	2,33%	1,43%
Finanse i rachunkowość	88,65%	6,13%	2,61%	0,91%	1,50%	0,20%
Razem	85,46%	7,75%	3,44%	1,10%	1,72%	0,53%
Wydział Filologiczny						
Filologia angielska	85,16%	8,27%	1,70%	1,46%	1,46%	1,95%
Filologia germańska	92,31%	2,96%	1,18%	0,00%	3,55%	0,00%
Filologia rosyjska	94,57%	5,43%	0,00%	0,00%	0,00%	0,00%
Lingwistyka stosowana	79,76%	20,24%	0,00%	0,00%	0,00%	0,00%
Nauczanie j. obcych - j. angielski i rosyjski	89,92%	10,08%	0,00%	0,00%	0,00%	0,00%
Filologia polska	85,75%	6,63%	1,97%	1,47%	3,44%	0,74%
Logopedia z nauczaniem j. polskiego jako obcego	80,43%	10,87%	3,26%	3,26%	2,17%	0,00%
Media, Visual and Social Communication	91,84%	0,00%	4,08%	0,00%	0,00%	4,08%
Dziennikarstwo i komunikacja społeczna	81,49%	10,50%	3,87%	1,93%	1,93%	0,28%
Razem	85,71%	8,29%	2,02%	1,23%	1,96%	0,78%
Wydział Humanistyczny						
Archeologia	87,59%	7,30%	3,65%	0,73%	0,73%	0,00%
Historia	80,18%	12,39%	3,01%	1,06%	2,30%	1,06%
Kulturoznawstwo	78,41%	5,68%	9,66%	1,14%	3,41%	1,70%
Turystyka historyczna i kulturowa	83,54%	10,13%	3,80%	1,27%	1,27%	0,00%
Razem	81,37%	10,23%	4,34%	1,06%	2,12%	0,87%
Wydział Muzyki						

Edukacja artystyczna w zakresie sztuki muzycznej	91,60%	5,46%	0,84%	0,00%	1,68%	0,42%
Jazz i muzyka rozrywkowa	95,24%	2,38%	0,00%	0,00%	2,38%	0,00%
Realizacja dźwięku i światła scenicznego	0,00%	0,00%	0,00%	0,00%	0,00%	0,00%
Razem	92,86%	4,40%	0,55%	0,00%	1,92%	0,27%
Wydział Nauk Społecznych						
Bezpieczeństwo wewnętrzne	87,13%	8,66%	1,94%	0,46%	0,80%	1,03%
Politologia	100,00%	0,00%	0,00%	0,00%	0,00%	0,00%
Praca socjalna	79,01%	12,15%	5,52%	0,55%	2,76%	0,00%
Socjologia	81,71%	10,06%	3,35%	1,52%	3,05%	0,30%
Stosunki międzynarodowe	84,19%	7,56%	3,09%	1,37%	1,72%	2,06%
Razem	84,88%	9,00%	2,76%	0,82%	1,59%	0,94%
Wydział Nauk Ścisłych i Technicznych						
Fizyka	0,00%	0,00%	0,00%	0,00%	0,00%	0,00%
Informatyka	80,44%	10,47%	1,38%	1,10%	2,75%	3,86%
Inżynieria materiałowa	82,56%	17,44%	0,00%	0,00%	0,00%	0,00%
Matematyka	92,47%	4,79%	2,74%	0,00%	0,00%	0,00%
Mechatronika	73,94%	20,61%	1,21%	2,42%	0,00%	1,82%
Optometria	92,21%	2,87%	1,64%	0,00%	2,05%	1,23%
Systemy diagnostyczne w medycynie	100,00%	0,00%	0,00%	0,00%	0,00%	0,00%
Informatyka i ekonometria	91,57%	4,49%	3,93%	0,00%	0,00%	0,00%
Razem	85,49%	9,09%	1,83%	0,67%	1,25%	1,67%
Wydział Pedagogiki i Filozofii						
Pedagogika specjalna	90,60%	6,33%	0,58%	1,15%	0,58%	0,77%
Pedagogika przedszkolna i wczesnoszkolna	90,12%	5,62%	2,21%	0,68%	0,45%	0,91%
Pedagogika	96,51%	2,56%	0,00%	0,00%	0,35%	0,58%
Filozofia	91,49%	4,26%	0,00%	0,00%	4,26%	0,00%
Komunikacja międzykulturowa	90,86%	6,29%	0,57%	0,57%	0,00%	1,71%
Razem	91,88%	4,96%	1,28%	0,56%	0,48%	0,83%
Wydział Prawa i Administracji						
Prawo	87,28%	9,63%	0,48%	0,95%	0,48%	1,19%
Administracja	91,35%	6,12%	1,69%	0,63%	0,21%	0,00%
Razem	88,75%	8,37%	0,91%	0,84%	0,38%	0,76%
Wydział Sztuk Pięknych						
Grafika	77,78%	15,03%	3,27%	0,65%	1,31%	1,96%
Malarstwo	69,86%	23,29%	2,74%	0,00%	1,37%	2,74%
Sztuki wizualne	89,01%	7,33%	1,57%	1,05%	1,05%	0,00%
Razem	81,53%	12,95%	2,40%	0,72%	1,20%	1,20%
Wydział Technologiczno-Przyrodniczy						
Agroleśnictwo	100,00%	0,00%	0,00%	0,00%	0,00%	0,00%
Architektura krajobrazu	83,69%	9,22%	3,19%	0,71%	1,42%	1,77%
Logistyka w sektorze rolno-spożywczym	85,99%	12,56%	0,97%	0,48%	0,00%	0,00%
Menedżer rozwoju produktu	93,47%	5,53%	1,01%	0,00%	0,00%	0,00%
Rolnictwo	63,10%	34,52%	2,38%	0,00%	0,00%	0,00%
Technologia żywności i żywienia człowieka	95,16%	4,84%	0,00%	0,00%	0,00%	0,00%

Odnawialne źródła energii i gospodarka odpadami	95,18%	4,82%	0,00%	0,00%	0,00%	0,00%
Ochrona środowiska	88,89%	8,02%	1,23%	0,00%	0,62%	1,23%
Razem	87,14%	10,00%	1,52%	0,27%	0,45%	0,63%
Wydział Biotechnologii						
Biotechnologia	86,09%	9,57%	2,61%	0,00%	0,87%	0,87%
Razem	86,09%	9,57%	2,61%	0,00%	0,87%	0,87%
Wydział Medyczny						
Kierunek lekarski (+ED)	88,22%	5,61%	1,54%	0,84%	1,26%	2,52%
Elektrodiagnostyka	92,31%	4,62%	2,05%	0,00%	0,51%	0,51%
Analityka medyczna	97,39%	2,17%	0,43%	0,00%	0,00%	0,00%
Razem	90,77%	4,75%	1,41%	0,53%	0,88%	1,67%
Wydział Nauk o Kulturze Fizycznej						
Turystyka i rekreacja	79,17%	14,29%	4,17%	1,19%	1,19%	0,00%
Wychowanie fizyczne	87,78%	10,96%	0,70%	0,14%	0,14%	0,28%
Razem	86,14%	11,59%	1,36%	0,34%	0,34%	0,23%
Wydział Nauk o Zdrowiu i Psychologii						
Dietetyka	92,05%	5,64%	1,54%	0,00%	0,77%	0,00%
Fizjoterapia	83,27%	9,81%	3,85%	1,35%	1,35%	0,38%
Ratownictwo medyczne	95,87%	2,07%	0,83%	0,41%	0,83%	0,00%
Pielęgniarstwo	93,44%	4,39%	1,42%	0,07%	0,26%	0,41%
Położnictwo	94,68%	3,76%	0,78%	0,47%	0,16%	0,16%
Psychologia	86,11%	9,19%	1,92%	0,00%	1,50%	1,28%
Zdrowie publiczne	95,81%	2,62%	0,00%	0,00%	0,00%	1,57%
Razem	91,99%	5,22%	1,56%	0,25%	0,53%	0,45%
Suma	88,41%	7,25%	1,92%	0,63%	0,99%	0,81%

2.3 Pytanie 3 - Atrakcyjny i interesujący sposób przekazywania wiedzy w trakcie zajęć

Tabela 5. Pytanie 3. Atrakcyjny i interesujący sposób przekazywania wiedzy w trakcie zajęć - wyniki dla wszystkich wydziałów.

Pytanie	Ocena bardzo dobra	Ocena dobra	Ocena dostateczna	Ocena zła	Ocena bardzo zła	Nie mam zdania
Wydział Biologii, Ochrony Przyrody i Zrównoważonego Rozwoju						
Biologia	84,62%	2,56%	0,00%	0,00%	1,28%	11,54%
Razem	84,62%	2,56%	0,00%	0,00%	1,28%	11,54%
Wydział Ekonomii i Finansów						
Ekonomia	69,00%	12,90%	8,42%	3,58%	4,48%	1,61%
Finanse i rachunkowość	75,15%	13,44%	5,35%	2,41%	3,39%	0,26%
Razem	73,51%	13,30%	6,17%	2,73%	3,68%	0,62%
Wydział Filologiczny						
Filologia angielska	74,70%	8,52%	6,81%	3,16%	5,35%	1,46%
Filologia germańska	87,57%	5,33%	2,96%	0,00%	4,14%	0,00%
Filologia rosyjska	81,52%	10,87%	4,35%	2,17%	1,09%	0,00%
Lingwistyka stosowana	66,67%	23,81%	3,57%	3,57%	2,38%	0,00%
Nauczanie j. obcych - angielski i rosyjski	68,91%	20,17%	5,88%	4,20%	0,84%	0,00%

Filologia polska	78,38%	10,81%	2,46%	1,72%	6,39%	0,25%
Logopedia z nauczaniem j. polskiego jako obcego	73,91%	8,70%	10,87%	4,35%	2,17%	0,00%
Media, Visual and Social Communication	83,67%	4,08%	2,04%	6,12%	4,08%	0,00%
Dziennikarstwo i komunikacja społeczna	72,38%	11,60%	9,67%	2,21%	3,04%	1,10%
Razem	76,08%	10,87%	5,77%	2,52%	4,15%	0,62%
Wydział Humanistyczny						
Archeologia	85,40%	11,68%	1,46%	0,00%	1,46%	0,00%
Historia	74,69%	15,40%	3,36%	1,59%	3,19%	1,77%
Kulturoznawstwo	78,41%	9,09%	7,39%	1,14%	2,27%	1,70%
Turystyka historyczna i kulturowa	76,58%	15,82%	3,80%	2,53%	1,27%	0,00%
Razem	77,03%	13,90%	3,86%	1,45%	2,51%	1,25%
Wydział Muzyki						
Edukacja artystyczna w zakresie sztuki muzycznej	86,13%	3,36%	1,68%	5,46%	2,52%	0,84%
Jazz i muzyka rozrywkowa	89,68%	3,17%	3,17%	1,59%	2,38%	0,00%
Realizacja dźwięku i światła scenicznego	0,00%	0,00%	0,00%	0,00%	0,00%	0,00%
Razem	87,36%	3,30%	2,20%	4,12%	2,47%	0,55%
Wydział Nauk Społecznych						
Bezpieczeństwo wewnętrzne	79,04%	12,64%	4,44%	1,48%	1,82%	0,57%
Politologia	100,00%	0,00%	0,00%	0,00%	0,00%	0,00%
Praca socjalna	78,45%	11,05%	3,31%	2,21%	4,97%	0,00%
Socjologia	65,85%	14,33%	12,80%	3,66%	2,74%	0,61%
Stosunki międzynarodowe	73,54%	12,03%	3,44%	2,06%	6,53%	2,41%
Razem	75,76%	12,53%	5,71%	2,06%	3,12%	0,82%
Wydział Nauk Ścisłych i Technicznych						
Fizyka	0,00%	0,00%	0,00%	0,00%	0,00%	0,00%
Informatyka	73,55%	14,05%	3,86%	1,10%	4,13%	3,31%
Inżynieria materiałowa	77,91%	17,44%	4,65%	0,00%	0,00%	0,00%
Matematyka	80,14%	11,64%	4,79%	1,37%	1,37%	0,68%
Mechatronika	49,09%	32,12%	9,70%	3,03%	4,24%	1,82%
Optometria	82,79%	7,38%	3,28%	3,28%	2,05%	1,23%
Systemy diagnostyczne w medycynie	70,59%	29,41%	0,00%	0,00%	0,00%	0,00%
Informatyka i ekonometria	85,96%	6,18%	3,37%	2,25%	2,25%	0,00%
Razem	74,98%	14,18%	4,59%	1,92%	2,75%	1,58%
Wydział Pedagogiki i Filozofii						
Pedagogika specjalna	85,03%	8,06%	4,03%	1,15%	0,77%	0,96%
Pedagogika przedszkolna i wczesnoszkolna	80,76%	10,44%	4,54%	2,04%	1,19%	1,02%
Pedagogika	91,15%	5,47%	1,51%	0,47%	0,93%	0,47%
Filozofia	78,72%	10,64%	2,13%	0,00%	8,51%	0,00%
Komunikacja międzykulturowa	68,57%	17,71%	6,86%	1,71%	1,14%	4,00%
Razem	83,41%	9,19%	3,78%	1,46%	1,16%	1,01%
Wydział Prawa i Administracji						
Prawo	80,26%	11,65%	4,28%	0,71%	1,43%	1,66%
Administracja	79,54%	13,29%	5,06%	1,27%	0,42%	0,42%
Razem	80,00%	12,24%	4,56%	0,91%	1,06%	1,22%

Wydział Sztuk Pięknych						
Grafika	60,78%	24,84%	7,84%	2,61%	1,96%	1,96%
Malarstwo	69,86%	21,92%	2,74%	1,37%	2,74%	1,37%
Sztuki wizualne	78,53%	10,47%	3,66%	3,14%	4,19%	0,00%
Razem	70,50%	17,75%	5,04%	2,64%	3,12%	0,96%
Wydział Technologiczno-Przyrodniczy						
Agroleśnictwo	92,68%	4,88%	2,44%	0,00%	0,00%	0,00%
Architektura krajobrazu	77,66%	10,99%	5,32%	2,13%	3,55%	0,35%
Logistyka w sektorze rolno-spożywczym	75,85%	15,94%	5,31%	0,48%	1,93%	0,48%
Menedżer rozwoju produktu	81,41%	15,08%	3,02%	0,50%	0,00%	0,00%
Rolnictwo	53,57%	32,14%	13,10%	0,00%	1,19%	0,00%
Technologia żywności i żywienia człowieka	93,55%	4,84%	1,61%	0,00%	0,00%	0,00%
Odnawialne źródła energii i gospodarka odpadami	86,75%	12,05%	1,20%	0,00%	0,00%	0,00%
Ochrona środowiska	72,22%	16,67%	4,94%	0,62%	1,23%	4,32%
Razem	77,50%	14,55%	4,82%	0,80%	1,52%	0,80%
Wydział Biotechnologii						
Biotechnologia	77,39%	4,35%	5,22%	6,96%	4,35%	1,74%
Razem	77,39%	4,35%	5,22%	6,96%	4,35%	1,74%
Wydział Medyczny						
Kierunek lekarski (+ED)	83,73%	7,43%	2,38%	1,82%	1,82%	2,81%
Elektrodiagnostyka	86,15%	9,74%	3,08%	0,00%	0,51%	0,51%
Analityka medyczna	92,17%	6,09%	1,30%	0,43%	0,00%	0,00%
Razem	85,85%	7,56%	2,28%	1,23%	1,23%	1,85%
Wydział Nauk o Kulturze Fizycznej						
Turystyka i rekreacja	71,43%	21,43%	4,76%	1,19%	1,19%	0,00%
Wychowanie fizyczne	82,44%	13,62%	2,81%	0,70%	0,00%	0,42%
Razem	80,34%	15,11%	3,18%	0,80%	0,23%	0,34%
Wydział Nauk o Zdrowiu i Psychologii						
Dietetyka	85,13%	5,64%	3,08%	2,31%	3,59%	0,26%
Fizjoterapia	75,19%	13,27%	4,62%	4,42%	1,92%	0,58%
Ratownictwo medyczne	89,67%	6,20%	3,31%	0,83%	0,00%	0,00%
Pielęgniarstwo	86,69%	9,78%	2,59%	0,30%	0,26%	0,37%
Położnictwo	86,85%	10,17%	1,88%	0,63%	0,47%	0,00%
Psychologia	77,14%	10,26%	7,48%	2,35%	2,56%	0,21%
Zdrowie publiczne	85,34%	10,99%	1,57%	0,52%	0,00%	1,57%
Razem	84,64%	9,79%	3,18%	1,13%	0,90%	0,35%
Suma	80,06%	11,26%	4,22%	1,65%	1,95%	0,87%

2.4 Pytanie 4 - Realizacja zajęć zgodnie z treściami programowymi zawartymi w sylabusie przedmiotu

Tabela 6. Pytanie 4. Realizacja zajęć zgodnie z treściami programowymi zawartymi w sylabusie przedmiotu - wyniki dla wszystkich wydziałów

Pytanie	Ocena bardzo dobra	Ocena dobra	Ocena dostateczna	Ocena zła	Ocena bardzo zła	Nie mam zdania
---------	--------------------	-------------	-------------------	-----------	------------------	----------------

Wydział Biologii, Ochrony Przyrody i Zrównoważonego Rozwoju						
Biologia	78,21%	2,56%	0,00%	0,00%	1,28%	17,95%
Razem	78,21%	2,56%	0,00%	0,00%	1,28%	17,95%
Wydział Ekonomii i Finansów						
Ekonomia	76,70%	13,08%	4,12%	1,61%	2,69%	1,79%
Finanse i rachunkowość	85,98%	6,91%	2,54%	1,17%	2,02%	1,37%
Razem	83,50%	8,56%	2,97%	1,29%	2,20%	1,48%
Wydział Filologiczny						
Filologia angielska	83,45%	6,81%	1,95%	2,43%	2,68%	2,68%
Filologia germańska	92,90%	2,37%	1,18%	0,00%	3,55%	0,00%
Filologia rosyjska	90,22%	7,61%	1,09%	0,00%	0,00%	1,09%
Lingwistyka stosowana	83,33%	14,29%	2,38%	0,00%	0,00%	0,00%
Nauczanie j. obcych - j. angielski i j. rosyjski	84,03%	12,61%	1,68%	0,00%	0,00%	1,68%
Filologia polska	84,03%	6,63%	1,72%	1,47%	4,91%	1,23%
Logopedia z nauczaniem j. polskiego jako obcego	82,61%	8,70%	5,43%	0,00%	1,09%	2,17%
Media, Visual and Social Communication	87,76%	0,00%	2,04%	0,00%	0,00%	10,20%
Dziennikarstwo i komunikacja społeczna	75,69%	14,09%	4,14%	1,66%	1,93%	2,49%
Razem	83,36%	8,52%	2,41%	1,23%	2,52%	1,96%
Wydział Humanistyczny						
Archeologia	89,78%	8,03%	1,46%	0,00%	0,73%	0,00%
Historia	78,41%	14,69%	3,36%	1,24%	1,06%	1,24%
Kulturoznawstwo	78,98%	13,64%	1,70%	1,14%	2,84%	1,70%
Turystyka historyczna i kulturowa	87,34%	8,86%	0,63%	0,63%	0,00%	2,53%
Razem	81,37%	12,74%	2,41%	0,97%	1,16%	1,35%
Wydział Muzyki						
Edukacja artystyczna w zakresie sztuki muzycznej	89,08%	5,88%	1,26%	0,84%	2,10%	0,84%
Jazz i muzyka rozrywkowa	92,86%	0,79%	3,17%	1,59%	1,59%	0,00%
Realizacja dźwięku i światła scenicznego	0,00%	0,00%	0,00%	0,00%	0,00%	0,00%
Razem	90,38%	4,12%	1,92%	1,10%	1,92%	0,55%
Wydział Nauk Społecznych						
Bezpieczeństwo wewnętrzne	85,19%	10,25%	1,94%	0,57%	0,91%	1,14%
Politologia	100,00%	0,00%	0,00%	0,00%	0,00%	0,00%
Praca socjalna	82,32%	9,39%	3,31%	2,21%	2,76%	0,00%
Socjologia	78,96%	10,67%	2,13%	2,13%	2,74%	3,35%
Stosunki międzynarodowe	82,13%	7,90%	3,44%	1,03%	2,06%	3,44%
Razem	83,35%	9,71%	2,35%	1,12%	1,65%	1,82%
Wydział Nauk Ścisłych i Technicznych						
Fizyka	0,00%	0,00%	0,00%	0,00%	0,00%	0,00%
Informatyka	79,06%	10,47%	2,75%	0,83%	1,93%	4,96%
Inżynieria materiałowa	81,40%	16,28%	2,33%	0,00%	0,00%	0,00%
Matematyka	89,04%	3,42%	2,05%	0,00%	0,00%	5,48%
Mechatronika	67,88%	21,82%	3,03%	3,03%	0,61%	3,64%
Optometria	90,16%	5,33%	0,82%	0,41%	2,05%	1,23%

Systemy diagnostyczne w medycynie	100,00%	0,00%	0,00%	0,00%	0,00%	0,00%
Informatyka i ekonometria	85,96%	7,87%	4,49%	0,56%	1,12%	0,00%
Razem	82,49%	10,01%	2,50%	0,83%	1,25%	2,92%
Wydział Pedagogiki i Filozofii						
Pedagogika specjalna	87,91%	4,80%	1,34%	0,38%	0,00%	5,57%
Pedagogika przedszkolna i wczesnoszkolna	87,46%	7,43%	1,99%	0,40%	0,40%	2,33%
Pedagogika	94,64%	2,33%	0,47%	0,58%	0,70%	1,28%
Filozofia	85,11%	4,26%	6,38%	0,00%	4,26%	0,00%
Komunikacja międzykulturowa	85,71%	4,57%	1,14%	1,14%	0,57%	6,86%
Razem	89,24%	5,53%	1,52%	0,48%	0,48%	2,76%
Wydział Prawa i Administracji						
Prawo	85,73%	9,04%	1,07%	1,07%	1,19%	1,90%
Administracja	90,51%	8,02%	0,63%	0,42%	0,00%	0,42%
Razem	87,45%	8,67%	0,91%	0,84%	0,76%	1,37%
Wydział Sztuk Pięknych						
Grafika	81,05%	13,73%	1,31%	0,65%	1,31%	1,96%
Malarstwo	68,49%	24,66%	2,74%	0,00%	1,37%	2,74%
Sztuki wizualne	84,82%	9,42%	2,09%	1,57%	0,52%	1,57%
Razem	80,58%	13,67%	1,92%	0,96%	0,96%	1,92%
Wydział Technologiczno-Przyrodniczy						
Agroleśnictwo	97,56%	2,44%	0,00%	0,00%	0,00%	0,00%
Architektura krajobrazu	78,37%	5,67%	2,13%	1,06%	1,06%	11,70%
Logistyka w sektorze rolno-spożywczym	81,16%	15,46%	2,42%	0,00%	0,00%	0,97%
Menedżer rozwoju produktu	94,97%	5,03%	0,00%	0,00%	0,00%	0,00%
Rolnictwo	59,52%	34,52%	4,76%	0,00%	1,19%	0,00%
Technologia żywności i żywienia człowieka	93,55%	6,45%	0,00%	0,00%	0,00%	0,00%
Odnawialne źródła energii i gospodarka odpadami	96,39%	3,61%	0,00%	0,00%	0,00%	0,00%
Ochrona środowiska	79,63%	13,58%	1,23%	0,00%	1,23%	4,32%
Razem	83,48%	10,45%	1,52%	0,27%	0,54%	3,75%
Wydział Biotechnologii						
Biotechnologia	81,74%	11,30%	3,48%	0,00%	1,74%	1,74%
Razem	81,74%	11,30%	3,48%	0,00%	1,74%	1,74%
Wydział Medycyny						
Kierunek lekarski (+ED)	87,52%	5,19%	1,40%	0,98%	1,40%	3,51%
Elektroradiologia	91,79%	5,64%	1,03%	0,51%	0,00%	1,03%
Analityka medyczna	97,39%	2,17%	0,00%	0,00%	0,43%	0,00%
Razem	90,25%	4,66%	1,05%	0,70%	0,97%	2,37%
Wydział Nauk o Kulturze Fizycznej						
Turystyka i rekreacja	76,79%	14,88%	7,14%	0,60%	0,60%	0,00%
Wychowanie fizyczne	88,06%	10,53%	1,12%	0,00%	0,00%	0,28%
Razem	85,91%	11,36%	2,27%	0,11%	0,11%	0,23%
Wydział Nauk o Zdrowiu i Psychologii						
Dietetyka	91,28%	4,62%	2,56%	0,26%	0,77%	0,51%
Fizjoterapia	82,69%	10,77%	4,04%	0,38%	1,35%	0,77%

Ratownictwo medyczne	92,56%	3,72%	1,65%	1,24%	0,00%	0,83%
Pielęgniarstwo	93,78%	4,31%	1,12%	0,15%	0,22%	0,41%
Położnictwo	94,21%	4,23%	1,10%	0,16%	0,16%	0,16%
Psychologia	83,33%	7,48%	4,06%	1,07%	1,92%	2,14%
Zdrowie publiczne	96,34%	1,57%	0,52%	0,00%	0,00%	1,57%
Razem	91,60%	5,14%	1,80%	0,31%	0,51%	0,64%
Suma	86,84%	7,68%	1,95%	0,70%	1,06%	1,78%

2.5 Pytanie 5 - Wyjaśnianie zgłaszanych podczas zajęć uwag i wątpliwości

Tabela 7. Pytanie 5. Wyjaśnienie zgłaszanych podczas zajęć uwag i wątpliwości - wyniki dla wszystkich wydziałów

Pytanie	Ocena bardzo dobra	Ocena dobra	Ocena dostateczna	Ocena zła	Ocena bardzo zła	Nie mam zdania
Wydział Biologii, Ochrony Przyrody i Zrównoważonego Rozwoju						
Biologia	79,49%	2,56%	1,28%	0,00%	0,00%	16,67%
Razem	79,49%	2,56%	1,28%	0,00%	0,00%	16,67%
Wydział Ekonomii i Finansów						
Ekonomia	74,19%	10,75%	6,45%	2,69%	2,87%	3,05%
Finanse i rachunkowość	82,13%	8,15%	2,54%	1,57%	2,41%	3,20%
Razem	80,01%	8,85%	3,59%	1,87%	2,53%	3,16%
Wydział Filologiczny						
Filologia angielska	80,78%	8,03%	2,92%	1,70%	2,68%	3,89%
Filologia germańska	93,49%	0,59%	2,37%	0,59%	2,96%	0,00%
Filologia rosyjska	91,30%	3,26%	5,43%	0,00%	0,00%	0,00%
Lingwistyka stosowana	78,57%	13,10%	7,14%	0,00%	0,00%	1,19%
Nauczanie j. obcych - j. angielski i rosyjski	78,15%	15,97%	3,36%	0,84%	0,00%	1,68%
Filologia polska	83,54%	8,60%	1,97%	1,23%	3,44%	1,23%
Logopedia z nauczaniem j. polskiego jako obcego	84,78%	9,78%	2,17%	1,09%	2,17%	0,00%
Media, Visual and Social Communication	83,67%	4,08%	4,08%	6,12%	0,00%	2,04%
Dziennikarstwo i komunikacja społeczna	75,97%	12,15%	4,97%	1,66%	1,66%	3,59%
Razem	82,18%	8,80%	3,42%	1,34%	2,13%	2,13%
Wydział Humanistyczny						
Archeologia	89,78%	6,57%	2,19%	0,00%	0,73%	0,73%
Historia	79,65%	12,92%	1,59%	1,59%	2,12%	2,12%
Kulturoznawstwo	80,11%	10,80%	3,98%	0,00%	2,27%	2,84%
Turystyka historyczna i kulturowa	86,71%	5,70%	2,53%	0,00%	0,63%	4,43%
Razem	82,14%	10,62%	2,22%	0,87%	1,74%	2,41%
Wydział Muzyki						
Edukacja artystyczna w zakresie sztuki muzycznej	87,39%	5,46%	1,26%	1,68%	2,10%	2,10%
Jazz i muzyka rozrywkowa	92,06%	0,79%	2,38%	1,59%	3,17%	0,00%
Realizacja dźwięku i światła scenicznego	0,00%	0,00%	0,00%	0,00%	0,00%	0,00%
Razem	89,01%	3,85%	1,65%	1,65%	2,47%	1,37%
Wydział Nauk Społecznych						
Bezpieczeństwo wewnętrzne	83,49%	11,05%	2,73%	0,46%	1,48%	0,80%

Politologia	100,00%	0,00%	0,00%	0,00%	0,00%	0,00%
Praca socjalna	82,87%	7,18%	1,66%	1,66%	3,31%	3,31%
Socjologia	74,09%	14,02%	3,96%	0,30%	3,66%	3,96%
Stosunki międzynarodowe	78,35%	9,62%	2,75%	1,72%	1,72%	5,84%
Razem	80,94%	10,82%	2,82%	0,76%	2,12%	2,53%
Wydział Nauk Ścisłych i Technicznych						
Fizyka	0,00%	0,00%	0,00%	0,00%	0,00%	0,00%
Informatyka	77,69%	12,95%	1,93%	1,10%	2,48%	3,86%
Inżynieria materiałowa	79,07%	19,77%	0,00%	1,16%	0,00%	0,00%
Matematyka	88,36%	6,16%	2,74%	1,37%	0,00%	1,37%
Mechatronika	64,24%	23,03%	1,21%	4,85%	3,03%	3,64%
Optometria	85,25%	5,33%	1,64%	1,64%	2,46%	3,69%
Systemy diagnostyczne w medycynie	70,59%	29,41%	0,00%	0,00%	0,00%	0,00%
Informatyka i ekonometria	89,33%	5,06%	3,93%	1,12%	0,56%	0,00%
Razem	80,40%	11,51%	2,00%	1,75%	1,75%	2,59%
Wydział Pedagogiki i Filozofii						
Pedagogika specjalna	88,87%	6,91%	3,26%	0,19%	0,00%	0,77%
Pedagogika przedszkolna i wczesnoszkolna	86,38%	6,58%	2,84%	0,96%	1,19%	2,04%
Pedagogika	94,53%	3,26%	0,93%	0,12%	0,47%	0,70%
Filozofia	89,36%	2,13%	2,13%	0,00%	6,38%	0,00%
Komunikacja międzykulturowa	87,43%	6,29%	1,71%	0,00%	0,00%	4,57%
Razem	88,94%	5,71%	2,35%	0,56%	0,83%	1,61%
Wydział Prawa i Administracji						
Prawo	83,95%	8,44%	1,43%	1,07%	0,95%	4,16%
Administracja	85,02%	9,49%	1,48%	0,21%	0,00%	3,80%
Razem	84,33%	8,82%	1,44%	0,76%	0,61%	4,03%
Wydział Sztuk Pięknych						
Grafika	73,86%	17,65%	1,96%	1,96%	0,65%	3,92%
Malarstwo	65,75%	27,40%	1,37%	1,37%	1,37%	2,74%
Sztuki wizualne	85,34%	7,85%	2,09%	1,05%	3,14%	0,52%
Razem	77,70%	14,87%	1,92%	1,44%	1,92%	2,16%
Wydział Technologiczno-Przyrodniczy						
Agroleśnictwo	92,68%	7,32%	0,00%	0,00%	0,00%	0,00%
Architektura krajobrazu	80,85%	8,51%	4,96%	1,77%	2,13%	1,77%
Logistyka w sektorze rolno-spożywczym	80,19%	15,94%	1,93%	0,00%	0,00%	1,93%
Menedżer rozwoju produktu	88,44%	9,05%	1,51%	0,50%	0,00%	0,50%
Rolnictwo	50,00%	45,24%	4,76%	0,00%	0,00%	0,00%
Technologia żywności i żywienia człowieka	93,55%	4,84%	0,00%	0,00%	1,61%	0,00%
Odnawialne źródła energii i gospodarka odpadami	91,57%	6,02%	0,00%	0,00%	0,00%	2,41%
Ochrona środowiska	82,72%	10,49%	0,62%	0,62%	0,00%	5,56%
Razem	81,96%	12,59%	2,32%	0,63%	0,63%	1,88%
Wydział Biotechnologii						
Biotechnologia	78,26%	6,96%	4,35%	2,61%	5,22%	2,61%
Razem	78,26%	6,96%	4,35%	2,61%	5,22%	2,61%

Wydział Medyczny						
Kierunek lekarski (+ED)	87,10%	5,33%	2,10%	0,56%	1,40%	3,51%
Elektroradiologia	93,33%	3,59%	0,00%	1,03%	0,51%	1,54%
Analityka medyczna	98,26%	1,30%	0,00%	0,00%	0,43%	0,00%
Razem	90,42%	4,22%	1,32%	0,53%	1,05%	2,46%
Wydział Nauk o Kulturze Fizycznej						
Turystyka i rekreacja	75,00%	17,26%	4,76%	1,79%	1,19%	0,00%
Wychowanie fizyczne	82,87%	14,04%	1,54%	0,28%	0,14%	1,12%
Razem	81,36%	14,66%	2,16%	0,57%	0,34%	0,91%
Wydział Nauk o Zdrowiu i Psychologii						
Dietetyka	87,69%	4,87%	2,82%	1,54%	2,05%	1,03%
Fizjoterapia	81,92%	9,23%	3,65%	1,92%	1,92%	1,35%
Ratownictwo medyczne	92,56%	5,37%	0,83%	0,00%	0,00%	1,24%
Pielęgniarstwo	94,05%	4,69%	0,47%	0,31%	0,31%	0,16%
Położnictwo	91,68%	5,77%	1,42%	0,30%	0,19%	0,64%
Psychologia	82,91%	6,62%	5,13%	0,21%	1,92%	3,21%
Zdrowie publiczne	93,72%	3,66%	1,05%	0,00%	0,00%	1,57%
Razem	90,00%	5,90%	1,93%	0,53%	0,66%	0,98%
Suma	85,18%	8,23%	2,34%	0,90%	1,29%	2,06%

2.6 Pytanie 6 - Jasne określenie wymagań związanych z zaliczeniem zajęć oraz kryteriami oceny

Tabela 8 Pytanie 6. Jasne określenie wymagań związanych z zaliczeniem zajęć oraz kryteriami oceny - wyniki dla wszystkich wydziałów

Pytanie	Ocena bardzo dobra	Ocena dobra	Ocena dostateczna	Ocena zła	Ocena bardzo zła	Nie mam zdania
Wydział Biologii, Ochrony Przyrody i Zrównoważonego Rozwoju						
Biologia	83,33%	0,00%	0,00%	0,00%	1,28%	15,38%
Razem	83,33%	0,00%	0,00%	0,00%	1,28%	15,38%
Wydział Ekonomii i Finansów						
Ekonomia	75,81%	12,01%	5,73%	2,33%	3,05%	1,08%
Finanse i rachunkowość	83,30%	9,98%	3,13%	1,30%	2,15%	0,13%
Razem	81,30%	10,52%	3,83%	1,58%	2,39%	0,38%
Wydział Filologiczny						
Filologia angielska	82,24%	6,81%	5,84%	2,43%	1,22%	1,46%
Filologia germańska	92,90%	1,78%	1,78%	0,59%	2,96%	0,00%
Filologia rosyjska	90,22%	5,43%	4,35%	0,00%	0,00%	0,00%
Lingwistyka stosowana	83,33%	9,52%	5,95%	0,00%	0,00%	1,19%
Nauczanie j. obcych - j. angielski i rosyjski	76,47%	18,49%	4,20%	0,84%	0,00%	0,00%

Filologia polska	81,08%	9,09%	2,95%	1,23%	5,41%	0,25%
Logopedia z nauczaniem j. polskiego jako obcego	81,52%	9,78%	5,43%	1,09%	1,09%	1,09%
Media, Visual and Social Communication	85,71%	6,12%	6,12%	0,00%	2,04%	0,00%
Dziennikarstwo i komunikacja społeczna	76,52%	13,26%	5,52%	2,21%	2,49%	0,00%
Razem	81,96%	9,13%	4,54%	1,46%	2,41%	0,50%
Wydział Humanistyczny						
Archeologia	88,32%	8,76%	0,73%	0,73%	1,46%	0,00%
Historia	79,65%	11,33%	3,01%	2,30%	2,48%	1,24%
Kulturoznawstwo	77,84%	11,93%	5,11%	0,57%	2,84%	1,70%
Turystyka historyczna i kulturowa	84,81%	13,29%	0,63%	1,27%	0,00%	0,00%
Razem	81,27%	11,39%	2,70%	1,64%	2,03%	0,97%
Wydział Muzyki						
Edukacja artystyczna w zakresie sztuki muzycznej	87,82%	5,88%	1,68%	1,26%	2,10%	1,26%
Jazz i muzyka rozrywkowa	92,86%	0,00%	2,38%	0,79%	3,97%	0,00%
Realizacja dźwięku i światła scenicznego	0,00%	0,00%	0,00%	0,00%	0,00%	0,00%
Razem	89,56%	3,85%	1,92%	1,10%	2,75%	0,82%
Wydział Nauk Społecznych						
Bezpieczeństwo wewnętrzne	83,49%	10,93%	3,64%	1,03%	0,80%	0,11%
Politologia	100,00%	0,00%	0,00%	0,00%	0,00%	0,00%
Praca socjalna	79,56%	11,05%	2,21%	2,76%	4,42%	0,00%
Socjologia	79,27%	11,28%	3,96%	0,91%	4,27%	0,30%
Stosunki międzynarodowe	82,47%	8,93%	2,41%	2,75%	1,37%	2,06%
Razem	82,29%	10,53%	3,29%	1,47%	1,94%	0,47%
Wydział Nauk Ścisłych i Technicznych						
Fizyka	0,00%	0,00%	0,00%	0,00%	0,00%	0,00%
Informatyka	80,17%	7,71%	4,68%	1,38%	3,03%	3,03%
Inżynieria materiałowa	79,07%	19,77%	0,00%	0,00%	1,16%	0,00%
Matematyka	93,84%	4,11%	2,05%	0,00%	0,00%	0,00%
Mechatronika	69,09%	20,00%	1,82%	4,24%	3,64%	1,21%
Optometria	87,30%	6,97%	1,64%	1,23%	1,64%	1,23%
Systemy diagnostyczne w medycynie	100,00%	0,00%	0,00%	0,00%	0,00%	0,00%
Informatyka i ekonometria	85,96%	7,30%	3,93%	0,00%	1,12%	1,69%
Razem	82,82%	9,51%	2,84%	1,25%	2,00%	1,58%
Wydział Pedagogiki i Filozofii						
Pedagogika specjalna	89,06%	6,91%	1,92%	1,15%	0,58%	0,38%
Pedagogika przedszkolna i wczesnoszkolna	86,32%	8,40%	2,95%	1,19%	0,91%	0,23%
Pedagogika	92,90%	4,31%	1,40%	0,23%	0,70%	0,47%
Filozofia	87,23%	4,26%	0,00%	0,00%	8,51%	0,00%
Komunikacja międzykulturowa	88,57%	9,14%	1,14%	0,00%	0,00%	1,14%
Razem	88,56%	7,10%	2,26%	0,86%	0,86%	0,36%
Wydział Prawa i Administracji						
Prawo	86,56%	6,78%	3,09%	1,07%	0,83%	1,66%
Administracja	87,34%	9,07%	2,95%	0,42%	0,00%	0,21%
Razem	86,84%	7,60%	3,04%	0,84%	0,53%	1,14%

Wydział Sztuk Pięknych						
Grafika	76,47%	14,38%	5,88%	0,65%	0,65%	1,96%
Malarstwo	67,12%	26,03%	1,37%	1,37%	1,37%	2,74%
Sztuki wizualne	85,34%	7,33%	2,62%	3,66%	1,05%	0,00%
Razem	78,90%	13,19%	3,60%	2,16%	0,96%	1,20%
Wydział Technologiczno-Przyrodniczy						
Agroleśnictwo	95,12%	2,44%	0,00%	0,00%	0,00%	2,44%
Architektura krajobrazu	80,14%	9,93%	3,90%	2,48%	2,48%	1,06%
Logistyka w sektorze rolno-spożywczym	85,51%	11,59%	2,42%	0,48%	0,00%	0,00%
Menedżer rozwoju produktu	93,97%	5,03%	1,01%	0,00%	0,00%	0,00%
Rolnictwo	60,71%	34,52%	3,57%	1,19%	0,00%	0,00%
Technologia żywności i żywienia człowieka	91,94%	4,84%	1,61%	0,00%	1,61%	0,00%
Odnawialne źródła energii i gospodarka odpadami	98,80%	1,20%	0,00%	0,00%	0,00%	0,00%
Ochrona środowiska	83,95%	8,02%	0,62%	2,47%	0,62%	4,32%
Razem	85,27%	9,73%	2,05%	1,16%	0,80%	0,98%
Wydział Biotechnologii						
Biotechnologia	79,13%	8,70%	7,83%	0,87%	2,61%	0,87%
Razem	79,13%	8,70%	7,83%	0,87%	2,61%	0,87%
Wydział Medyczny						
Kierunek lekarski (+ED)	87,10%	5,75%	2,24%	1,12%	1,26%	2,52%
Elektrodiagnostyka	90,26%	6,15%	2,56%	0,51%	0,00%	0,51%
Analityka medyczna	93,48%	6,09%	0,00%	0,00%	0,43%	0,00%
Razem	88,93%	5,89%	1,85%	0,79%	0,88%	1,67%
Wydział Nauk o Kulturze Fizycznej						
Turystyka i rekreacja	77,98%	15,48%	4,76%	0,60%	0,60%	0,60%
Wychowanie fizyczne	87,36%	10,25%	0,98%	0,42%	0,56%	0,42%
Razem	85,57%	11,25%	1,70%	0,45%	0,57%	0,45%
Wydział Nauk o Zdrowiu i Psychologii						
Dietetyka	90,26%	5,13%	2,82%	0,77%	1,03%	0,00%
Fizjoterapia	82,50%	10,96%	4,04%	0,96%	1,15%	0,38%
Ratownictwo medyczne	94,21%	3,72%	1,24%	0,41%	0,41%	0,00%
Pielęgniarstwo	89,88%	6,97%	2,40%	0,15%	0,22%	0,37%
Położnictwo	92,49%	5,48%	1,25%	0,63%	0,16%	0,00%
Psychologia	80,34%	9,40%	4,49%	2,14%	3,21%	0,43%
Zdrowie publiczne	95,29%	2,09%	1,05%	0,00%	0,00%	1,57%
Razem	89,02%	6,94%	2,54%	0,53%	0,64%	0,33%
Suma	85,66%	8,48%	2,83%	1,03%	1,30%	0,70%

2.7 Pytanie 7 - Obiektywne ocenianie osiągnięć

Tabela 9 Pytanie 7. Obiektywne ocenianie osiągnięć - wyniki dla wszystkich wydziałów

Pytanie	Ocena bardzo dobra	Ocena dobra	Ocena dostateczna	Ocena zła	Ocena bardzo zła	Nie mam zdania
Wydział Biologii, Ochrony Przyrody i Zrównoważonego Rozwoju						

Biologia	80,77%	1,28%	0,00%	0,00%	1,28%	16,67%
Razem	80,77%	1,28%	0,00%	0,00%	1,28%	16,67%
Wydział Ekonomii i Finansów						
Ekonomia	72,58%	11,47%	6,63%	3,58%	3,94%	1,79%
Finanse i rachunkowość	80,95%	9,72%	4,24%	1,17%	2,41%	1,50%
Razem	78,72%	10,19%	4,88%	1,82%	2,82%	1,58%
Wydział Filologiczny						
Filologia angielska	82,24%	5,11%	3,65%	2,92%	3,16%	2,92%
Filologia germańska	88,17%	4,73%	2,37%	1,18%	3,55%	0,00%
Filologia rosyjska	83,70%	8,70%	6,52%	0,00%	0,00%	1,09%
Lingwistyka stosowana	77,38%	14,29%	4,76%	2,38%	0,00%	1,19%
Nauczanie j. obcych - j. angielski i rosyjski	83,19%	11,76%	2,52%	0,00%	0,00%	2,52%
Filologia polska	83,29%	6,39%	4,42%	0,98%	3,93%	0,98%
Logopedia z nauczaniem j. polskiego jako obcego	82,61%	9,78%	3,26%	0,00%	2,17%	2,17%
Media, Visual and Social Communication	85,71%	4,08%	4,08%	0,00%	6,12%	0,00%
Dziennikarstwo i komunikacja społeczna	77,07%	11,60%	6,08%	1,93%	2,21%	1,10%
Razem	82,02%	7,96%	4,31%	1,51%	2,69%	1,51%
Wydział Humanistyczny						
Archeologia	86,86%	9,49%	2,92%	0,00%	0,73%	0,00%
Historia	75,58%	15,22%	3,19%	1,59%	3,36%	1,06%
Kulturoznawstwo	77,84%	9,66%	4,55%	0,57%	2,27%	5,11%
Turystyka historyczna i kulturowa	81,65%	13,29%	2,53%	0,00%	0,63%	1,90%
Razem	78,38%	13,22%	3,28%	0,97%	2,41%	1,74%
Wydział Muzyki						
Edukacja artystyczna w zakresie sztuki muzycznej	78,99%	15,55%	2,52%	0,42%	1,68%	0,84%
Jazz i muzyka rozrywkowa	90,48%	3,97%	2,38%	0,00%	3,17%	0,00%
Realizacja dźwięku i światła scenicznego	0,00%	0,00%	0,00%	0,00%	0,00%	0,00%
Razem	82,97%	11,54%	2,47%	0,27%	2,20%	0,55%
Wydział Nauk Społecznych						
Bezpieczeństwo wewnętrzne	80,87%	11,16%	4,21%	1,59%	1,37%	0,80%
Politologia	100,00%	0,00%	0,00%	0,00%	0,00%	0,00%
Praca socjalna	76,24%	13,26%	1,10%	1,66%	3,31%	4,42%
Socjologia	72,26%	16,46%	3,96%	1,83%	1,83%	3,66%
Stosunki międzynarodowe	83,16%	7,22%	3,09%	1,03%	2,06%	3,44%
Razem	79,35%	11,59%	3,59%	1,53%	1,76%	2,18%
Wydział Nauk Ścisłych i Technicznych						
Fizyka	0,00%	0,00%	0,00%	0,00%	0,00%	0,00%
Informatyka	75,21%	13,77%	3,31%	1,10%	2,75%	3,86%
Inżynieria materiałowa	80,23%	18,60%	1,16%	0,00%	0,00%	0,00%
Matematyka	86,30%	8,22%	3,42%	1,37%	0,00%	0,68%
Mechatronika	53,94%	26,67%	3,64%	3,03%	3,03%	9,70%
Optometria	84,02%	6,15%	4,51%	0,00%	2,87%	2,46%
Systemy diagnostyczne w medycynie	64,71%	35,29%	0,00%	0,00%	0,00%	0,00%
Informatyka i ekonometria	88,20%	7,30%	2,25%	1,69%	0,56%	0,00%

Razem	77,56%	13,01%	3,25%	1,17%	1,92%	3,09%
Wydział Pedagogiki i Filozofii						
Pedagogika specjalna	86,76%	4,99%	1,54%	1,54%	0,58%	4,61%
Pedagogika przedszkolna i wczesnoszkolna	83,94%	7,60%	3,63%	1,25%	1,08%	2,50%
Pedagogika	93,36%	4,07%	0,81%	0,23%	0,70%	0,81%
Filozofia	82,98%	4,26%	2,13%	0,00%	4,26%	6,38%
Komunikacja międzykulturowa	87,43%	9,71%	0,00%	0,00%	0,57%	2,29%
Razem	86,95%	6,36%	2,38%	0,95%	0,92%	2,44%
Wydział Prawa i Administracji						
Prawo	83,12%	8,68%	2,26%	0,71%	0,59%	4,64%
Administracja	86,71%	8,44%	2,11%	0,00%	0,21%	2,53%
Razem	84,41%	8,59%	2,21%	0,46%	0,46%	3,88%
Wydział Sztuk Pięknych						
Grafika	72,55%	16,34%	4,58%	1,31%	0,00%	5,23%
Malarstwo	69,86%	23,29%	0,00%	0,00%	4,11%	2,74%
Sztuki wizualne	82,20%	8,90%	2,62%	2,62%	1,57%	2,09%
Razem	76,50%	14,15%	2,88%	1,68%	1,44%	3,36%
Wydział Technologiczno-Przyrodniczy						
Agroleśnictwo	90,24%	7,32%	0,00%	0,00%	0,00%	2,44%
Architektura krajobrazu	82,27%	6,38%	3,90%	1,42%	3,55%	2,48%
Logistyka w sektorze rolno-spożywczym	77,78%	14,98%	5,31%	0,48%	0,00%	1,45%
Menedżer rozwoju produktu	90,95%	7,04%	1,01%	0,00%	0,00%	1,01%
Rolnictwo	51,19%	36,90%	9,52%	0,00%	0,00%	2,38%
Technologia żywności i żywienia człowieka	93,55%	4,84%	1,61%	0,00%	0,00%	0,00%
Odnawialne źródła energii i gospodarka odpadami	96,39%	3,61%	0,00%	0,00%	0,00%	0,00%
Ochrona środowiska	71,60%	17,28%	4,32%	0,62%	0,00%	6,17%
Razem	81,07%	11,70%	3,57%	0,54%	0,89%	2,23%
Wydział Biotechnologii						
Biotechnologia	80,00%	6,96%	6,09%	0,00%	3,48%	3,48%
Razem	80,00%	6,96%	6,09%	0,00%	3,48%	3,48%
Wydział Medyczny						
Kierunek lekarski (+ED)	85,41%	5,61%	1,96%	1,40%	0,98%	4,63%
Elektroradiologia	89,23%	8,72%	1,03%	0,00%	0,51%	0,51%
Analityka medyczna	96,09%	2,61%	0,43%	0,43%	0,43%	0,00%
Razem	88,22%	5,54%	1,49%	0,97%	0,79%	2,99%
Wydział Nauk o Kulturze Fizycznej						
Turystyka i rekreacja	73,21%	17,26%	5,95%	1,79%	0,60%	1,19%
Wychowanie fizyczne	84,13%	12,64%	1,54%	0,56%	0,42%	0,70%
Razem	82,05%	13,52%	2,39%	0,80%	0,45%	0,80%
Wydział Nauk o Zdrowiu i Psychologii						
Dietetyka	87,95%	6,41%	2,82%	0,26%	1,79%	0,77%
Fizjoterapia	82,69%	8,27%	4,81%	1,15%	2,12%	0,96%
Ratownictwo medyczne	90,08%	4,13%	3,72%	0,00%	0,00%	2,07%
Pielęgniarstwo	89,51%	6,37%	1,80%	0,19%	0,30%	1,84%

Położnictwo	91,71%	6,10%	0,78%	0,47%	0,16%	0,78%
Psychologia	84,19%	5,56%	4,49%	1,50%	2,99%	1,28%
Zdrowie publiczne	91,10%	5,76%	1,05%	0,00%	0,00%	2,09%
Razem	88,57%	6,33%	2,36%	0,43%	0,80%	1,50%
Suma	83,70%	8,84%	2,99%	0,95%	1,40%	2,12%

2.8 Pytanie 8 - Wpływ zajęć na wzbogacenie wiedzy i umiejętności uczestników

Tabela 10 Pytanie 8. Wpływ zajęć na wzbogacenie wiedzy i umiejętności uczestników - wyniki dla wszystkich wydziałów

Pytanie	Ocena bardzo dobra	Ocena dobra	Ocena dostateczna	Ocena zła	Ocena bardzo zła	Nie mam zdania
Wydział Biologii, Ochrony Przyrody i Zrównoważonego Rozwoju						
Biologia	82,05%	2,56%	1,28%	0,00%	2,56%	11,54%
Razem	82,05%	2,56%	1,28%	0,00%	2,56%	11,54%
Wydział Ekonomii i Finansów						
Ekonomia	71,86%	13,26%	7,53%	3,23%	2,87%	1,25%
Finanse i rachunkowość	78,41%	11,55%	4,37%	1,37%	3,20%	1,11%
Razem	76,66%	12,00%	5,21%	1,87%	3,11%	1,15%
Wydział Filologiczny						
Filologia angielska	75,18%	11,19%	4,87%	2,68%	4,38%	1,70%
Filologia germańska	89,35%	5,33%	1,18%	0,59%	3,55%	0,00%
Filologia rosyjska	80,43%	14,13%	2,17%	0,00%	3,26%	0,00%
Lingwistyka stosowana	72,62%	20,24%	3,57%	1,19%	0,00%	2,38%
Nauczanie j. obcych - j. angielski i rosyjski	68,07%	21,01%	10,08%	0,84%	0,00%	0,00%
Filologia polska	82,06%	8,60%	1,72%	2,46%	4,42%	0,74%
Logopedia z nauczaniem j. polskiego jako obcego	79,35%	3,26%	10,87%	4,35%	2,17%	0,00%
Media, Visual and Social Communication	79,59%	8,16%	4,08%	2,04%	6,12%	0,00%
Dziennikarstwo i komunikacja społeczna	72,10%	14,64%	7,18%	2,21%	2,49%	1,38%
Razem	77,48%	11,48%	4,71%	2,07%	3,31%	0,95%
Wydział Humanistyczny						
Archeologia	88,32%	8,03%	2,92%	0,73%	0,00%	0,00%
Historia	77,52%	14,34%	2,12%	1,59%	2,83%	1,59%
Kulturoznawstwo	79,55%	7,95%	6,25%	1,14%	2,27%	2,84%
Turystyka historyczna i kulturowa	80,38%	13,92%	4,43%	0,00%	0,63%	0,63%
Razem	79,73%	12,36%	3,28%	1,16%	2,03%	1,45%
Wydział Muzyki						
Edukacja artystyczna w zakresie sztuki muzycznej	83,61%	6,30%	2,52%	2,94%	2,52%	2,10%
Jazz i muzyka rozrywkowa	91,27%	0,79%	3,97%	0,00%	3,97%	0,00%
Realizacja dźwięku i światła scenicznego	0,00%	0,00%	0,00%	0,00%	0,00%	0,00%
Razem	86,26%	4,40%	3,02%	1,92%	3,02%	1,37%
Wydział Nauk Społecznych						
Bezpieczeństwo wewnętrzne	81,09%	11,16%	4,44%	1,03%	1,37%	0,91%
Politologia	100,00%	0,00%	0,00%	0,00%	0,00%	0,00%
Praca socjalna	79,01%	8,84%	4,42%	1,66%	3,31%	2,76%

Socjologia	67,07%	16,16%	9,15%	1,83%	2,44%	3,35%
Stosunki międzynarodowe	77,66%	7,56%	3,09%	1,72%	5,15%	4,81%
Razem	77,82%	11,12%	5,06%	1,35%	2,41%	2,24%
Wydział Nauk Ścisłych i Technicznych						
Fizyka	0,00%	0,00%	0,00%	0,00%	0,00%	0,00%
Informatyka	76,86%	13,22%	1,93%	1,93%	2,20%	3,86%
Inżynieria materiałowa	79,07%	20,93%	0,00%	0,00%	0,00%	0,00%
Matematyka	86,30%	7,53%	5,48%	0,68%	0,00%	0,00%
Mechatronika	50,91%	28,48%	4,24%	5,45%	1,82%	9,09%
Optometria	83,20%	7,38%	2,87%	1,23%	3,28%	2,05%
Systemy diagnostyczne w medycynie	76,47%	23,53%	0,00%	0,00%	0,00%	0,00%
Informatyka i ekonometria	86,52%	6,74%	4,49%	1,12%	1,12%	0,00%
Razem	77,31%	13,18%	3,09%	1,83%	1,75%	2,84%
Wydział Pedagogiki i Filozofii						
Pedagogika specjalna	86,76%	7,68%	2,50%	0,77%	1,34%	0,96%
Pedagogika przedszkolna i wczesnoszkolna	83,20%	9,59%	4,20%	0,96%	1,02%	1,02%
Pedagogika	92,90%	4,42%	0,93%	0,35%	0,81%	0,58%
Filozofia	82,98%	6,38%	0,00%	0,00%	10,64%	0,00%
Komunikacja międzykulturowa	72,57%	18,86%	1,71%	2,29%	0,00%	4,57%
Razem	85,67%	8,41%	2,91%	0,83%	1,10%	1,07%
Wydział Prawa i Administracji						
Prawo	82,28%	10,23%	2,38%	1,07%	1,07%	2,97%
Administracja	83,12%	11,81%	3,16%	0,21%	0,21%	1,48%
Razem	82,59%	10,80%	2,66%	0,76%	0,76%	2,43%
Wydział Sztuk Pięknych						
Grafika	66,67%	24,84%	2,61%	1,31%	1,96%	2,61%
Malarstwo	69,86%	21,92%	1,37%	1,37%	4,11%	1,37%
Sztuki wizualne	81,15%	9,42%	3,14%	3,14%	2,62%	0,52%
Razem	73,86%	17,27%	2,64%	2,16%	2,64%	1,44%
Wydział Technologiczno-Przyrodniczy						
Agroleśnictwo	92,68%	4,88%	2,44%	0,00%	0,00%	0,00%
Architektura krajobrazu	79,79%	10,64%	3,19%	3,19%	2,84%	0,35%
Logistyka w sektorze rolno-spożywczym	76,81%	14,98%	5,31%	1,45%	0,97%	0,48%
Menedżer rozwoju produktu	87,44%	11,06%	1,01%	0,50%	0,00%	0,00%
Rolnictwo	53,57%	32,14%	14,29%	0,00%	0,00%	0,00%
Technologia żywności i żywienia człowieka	93,55%	6,45%	0,00%	0,00%	0,00%	0,00%
Odnawialne źródła energii i gospodarka odpadami	91,57%	8,43%	0,00%	0,00%	0,00%	0,00%
Ochrona środowiska	80,25%	13,58%	0,62%	0,62%	1,23%	3,70%
Razem	80,80%	12,95%	3,21%	1,25%	1,07%	0,71%
Wydział Biotechnologii						
Biotechnologia	77,39%	5,22%	8,70%	2,61%	3,48%	2,61%
Razem	77,39%	5,22%	8,70%	2,61%	3,48%	2,61%
Wydział Medyczny						
Kierunek lekarski (+ED)	84,43%	6,31%	3,09%	1,68%	1,40%	3,09%

Elektrodiagnostyka	89,23%	6,15%	3,08%	1,03%	0,00%	0,51%
Analityka medyczna	94,78%	4,35%	0,87%	0,00%	0,00%	0,00%
Razem	87,35%	5,89%	2,64%	1,23%	0,88%	2,02%
Wydział Nauk o Kulturze Fizycznej						
Turystyka i rekreacja	73,21%	21,43%	2,98%	1,19%	1,19%	0,00%
Wychowanie fizyczne	83,43%	12,78%	2,11%	0,56%	0,00%	1,12%
Razem	81,48%	14,43%	2,27%	0,68%	0,23%	0,91%
Wydział Nauk o Zdrowiu i Psychologii						
Dietetyka	85,90%	6,15%	1,79%	1,79%	3,59%	0,77%
Fizjoterapia	80,00%	10,19%	4,04%	1,92%	2,69%	1,15%
Ratownictwo medyczne	91,74%	4,96%	1,65%	0,41%	0,00%	1,24%
Pielęgniarstwo	91,60%	5,92%	1,57%	0,22%	0,26%	0,41%
Położnictwo	89,98%	7,67%	2,19%	0,00%	0,00%	0,16%
Psychologia	80,56%	9,62%	5,56%	0,85%	2,56%	0,85%
Zdrowie publiczne	90,05%	7,33%	0,52%	0,52%	0,00%	1,57%
Razem	88,73%	6,94%	2,25%	0,57%	0,92%	0,61%
Suma	82,70%	9,88%	3,30%	1,16%	1,63%	1,33%

2.9 Pytanie 9 - Wykazanie się prowadzącego odpowiednią postawą życzliwości i otwartości wobec studentów w trakcie zajęć

Tabela 11. Pytanie 9. Wykazanie się prowadzącego odpowiednią postawą życzliwości i otwartości wobec studentów - wyniki dla wszystkich wydziałów

Pytanie	Ocena bardzo dobra	Ocena dobra	Ocena dostateczna	Ocena zła	Ocena bardzo zła	Nie mam zdania
Wydział Biologii, Ochrony Przyrody i Zrównoważonego Rozwoju						
Biologia	83,33%	3,85%	0,00%	0,00%	0,00%	12,82%
Razem	83,33%	3,85%	0,00%	0,00%	0,00%	12,82%
Wydział Ekonomii i Finansów						
Ekonomia	74,37%	13,08%	4,66%	3,23%	3,58%	1,08%
Finanse i rachunkowość	83,89%	8,02%	2,87%	1,89%	2,67%	0,65%
Razem	81,35%	9,37%	3,35%	2,25%	2,92%	0,77%
Wydział Filologiczny						
Filologia angielska	80,54%	7,79%	3,41%	1,95%	4,38%	1,95%
Filologia germańska	92,90%	2,37%	1,78%	0,59%	2,37%	0,00%
Filologia rosyjska	96,74%	3,26%	0,00%	0,00%	0,00%	0,00%
Lingwistyka stosowana	83,33%	8,33%	3,57%	2,38%	1,19%	1,19%
Nauczanie j. obcych - j. angielski i rosyjski	85,71%	8,40%	3,36%	1,68%	0,84%	0,00%
Filologia polska	86,00%	6,88%	0,98%	0,98%	4,67%	0,49%
Logopedia z nauczaniem j. polskiego jako obcego	91,30%	4,35%	1,09%	1,09%	2,17%	0,00%
Media, Visual and Social Communication	85,71%	4,08%	8,16%	2,04%	0,00%	0,00%
Dziennikarstwo i komunikacja społeczna	77,62%	9,94%	6,35%	2,49%	2,21%	1,38%
Razem	84,37%	7,06%	3,14%	1,57%	2,97%	0,90%
Wydział Humanistyczny						

Archeologia	90,51%	5,84%	1,46%	0,73%	1,46%	0,00%
Historia	80,88%	12,74%	1,59%	0,88%	2,65%	1,24%
Kulturoznawstwo	83,52%	8,52%	2,27%	0,57%	2,27%	2,84%
Turystyka historyczna i kulturowa	86,71%	9,49%	2,53%	1,27%	0,00%	0,00%
Razem	83,49%	10,62%	1,83%	0,87%	2,03%	1,16%
Wydział Muzyki						
Edukacja artystyczna w zakresie sztuki muzycznej	87,39%	6,72%	2,94%	0,84%	1,68%	0,42%
Jazz i muzyka rozrywkowa	91,27%	2,38%	0,79%	0,79%	4,76%	0,00%
Realizacja dźwięku i światła scenicznego	0,00%	0,00%	0,00%	0,00%	0,00%	0,00%
Razem	88,74%	5,22%	2,20%	0,82%	2,75%	0,27%
Wydział Nauk Społecznych						
Bezpieczeństwo wewnętrzne	85,19%	9,00%	3,19%	0,80%	1,59%	0,23%
Politologia	100,00%	0,00%	0,00%	0,00%	0,00%	0,00%
Praca socjalna	85,08%	7,18%	0,55%	3,87%	3,31%	0,00%
Socjologia	80,18%	11,28%	2,74%	1,52%	3,96%	0,30%
Stosunki międzynarodowe	82,47%	7,56%	4,47%	0,34%	3,09%	2,06%
Razem	83,94%	8,88%	3,00%	1,18%	2,47%	0,53%
Wydział Nauk Ścisłych i Technicznych						
Fizyka	0,00%	0,00%	0,00%	0,00%	0,00%	0,00%
Informatyka	77,69%	11,02%	2,20%	2,20%	3,86%	3,03%
Inżynieria materiałowa	81,40%	18,60%	0,00%	0,00%	0,00%	0,00%
Matematyka	89,73%	6,16%	2,05%	1,37%	0,68%	0,00%
Mechatronika	72,12%	17,58%	5,45%	2,42%	1,21%	1,21%
Optometria	86,48%	4,92%	3,28%	0,41%	2,87%	2,05%
Systemy diagnostyczne w medycynie	76,47%	17,65%	0,00%	0,00%	0,00%	5,88%
Informatyka i ekonometria	91,01%	4,49%	2,81%	0,56%	1,12%	0,00%
Razem	82,40%	9,76%	2,75%	1,33%	2,17%	1,58%
Wydział Pedagogiki i Filozofii						
Pedagogika specjalna	89,44%	6,14%	3,84%	0,19%	0,00%	0,38%
Pedagogika przedszkolna i wczesnoszkolna	88,14%	5,96%	2,72%	1,14%	1,25%	0,79%
Pedagogika	94,41%	3,61%	0,93%	0,12%	0,58%	0,35%
Filozofia	91,49%	0,00%	4,26%	0,00%	4,26%	0,00%
Komunikacja międzykulturowa	92,57%	3,43%	2,29%	0,00%	0,00%	1,71%
Razem	90,22%	5,17%	2,44%	0,65%	0,86%	0,65%
Wydział Prawa i Administracji						
Prawo	85,85%	7,49%	1,66%	0,71%	1,55%	2,73%
Administracja	86,71%	10,13%	1,27%	0,63%	0,42%	0,84%
Razem	86,16%	8,44%	1,52%	0,68%	1,14%	2,05%
Wydział Sztuk Pięknych						
Grafika	79,08%	15,03%	1,31%	0,65%	1,96%	1,96%
Malarstwo	69,86%	23,29%	1,37%	0,00%	4,11%	1,37%
Sztuki wizualne	84,82%	8,38%	1,57%	2,62%	1,57%	1,05%
Razem	80,10%	13,43%	1,44%	1,44%	2,16%	1,44%
Wydział Technologiczno-Przyrodniczy						

Agroleśnictwo	97,56%	0,00%	2,44%	0,00%	0,00%	0,00%
Architektura krajobrazu	85,46%	6,74%	2,48%	2,84%	2,48%	0,00%
Logistyka w sektorze rolno-spożywczym	80,19%	15,94%	2,42%	0,00%	0,00%	1,45%
Menedżer rozwoju produktu	89,95%	7,54%	1,01%	0,50%	0,50%	0,50%
Rolnictwo	59,52%	26,19%	14,29%	0,00%	0,00%	0,00%
Technologia żywności i żywienia człowieka	93,55%	4,84%	0,00%	0,00%	1,61%	0,00%
Odnawialne źródła energii i gospodarka odpadami	95,18%	4,82%	0,00%	0,00%	0,00%	0,00%
Ochrona środowiska	83,95%	10,49%	0,00%	0,62%	1,23%	3,70%
Razem	84,73%	10,09%	2,41%	0,89%	0,98%	0,89%
Wydział Biotechnologii						
Biotechnologia	80,87%	4,35%	6,96%	1,74%	3,48%	2,61%
Razem	80,87%	4,35%	6,96%	1,74%	3,48%	2,61%
Wydział Medyczny						
Kierunek lekarski (+ED)	86,68%	6,73%	1,96%	0,42%	1,82%	2,38%
Elektroradiologia	91,79%	7,18%	0,00%	0,00%	0,51%	0,51%
Analityka medyczna	96,96%	2,61%	0,00%	0,00%	0,43%	0,00%
Razem	89,63%	5,98%	1,23%	0,26%	1,32%	1,58%
Wydział Nauk o Kulturze Fizycznej						
Turystyka i rekreacja	79,17%	14,29%	4,76%	0,00%	1,79%	0,00%
Wychowanie fizyczne	86,66%	10,96%	1,26%	0,14%	0,42%	0,56%
Razem	85,23%	11,59%	1,93%	0,11%	0,68%	0,45%
Wydział Nauk o Zdrowiu i Psychologii						
Dietetyka	90,26%	2,56%	3,08%	1,54%	2,31%	0,26%
Fizjoterapia	80,77%	9,62%	4,81%	1,35%	2,88%	0,58%
Ratownictwo medyczne	93,80%	4,55%	0,41%	0,41%	0,41%	0,41%
Pielęgniarstwo	92,13%	5,25%	1,80%	0,22%	0,22%	0,37%
Położnictwo	91,71%	6,26%	1,10%	0,16%	0,31%	0,47%
Psychologia	85,47%	8,12%	2,56%	1,28%	1,71%	0,85%
Zdrowie publiczne	96,34%	1,57%	0,00%	1,05%	0,00%	1,05%
Razem	90,41%	5,71%	2,05%	0,57%	0,80%	0,47%
Suma	86,63%	7,56%	2,38%	0,94%	1,58%	0,91%

2.10 Pytanie 10 - Prowadzenie zajęć w sposób jasny i zrozumiały

Tabela 12. Pytanie 10. Prowadzenie zajęć w sposób jasny i zrozumiały - wyniki dla wszystkich wydziałów

Pytanie	Ocena bardzo dobra	Ocena dobra	Ocena dostateczna	Ocena zła	Ocena bardzo zła	Nie mam zdania
Wydział Biologii, Ochrony Przyrody i Zrównoważonego Rozwoju						
Biologia	83,33%	1,28%	0,00%	0,00%	1,28%	14,10%
Razem	83,33%	1,28%	0,00%	0,00%	1,28%	14,10%
Wydział Ekonomii i Finansów						
Ekonomia	70,97%	12,54%	8,60%	3,05%	3,58%	1,25%
Finanse i rachunkowość	77,56%	12,07%	5,35%	1,76%	3,07%	0,20%
Razem	75,80%	12,20%	6,22%	2,10%	3,20%	0,48%

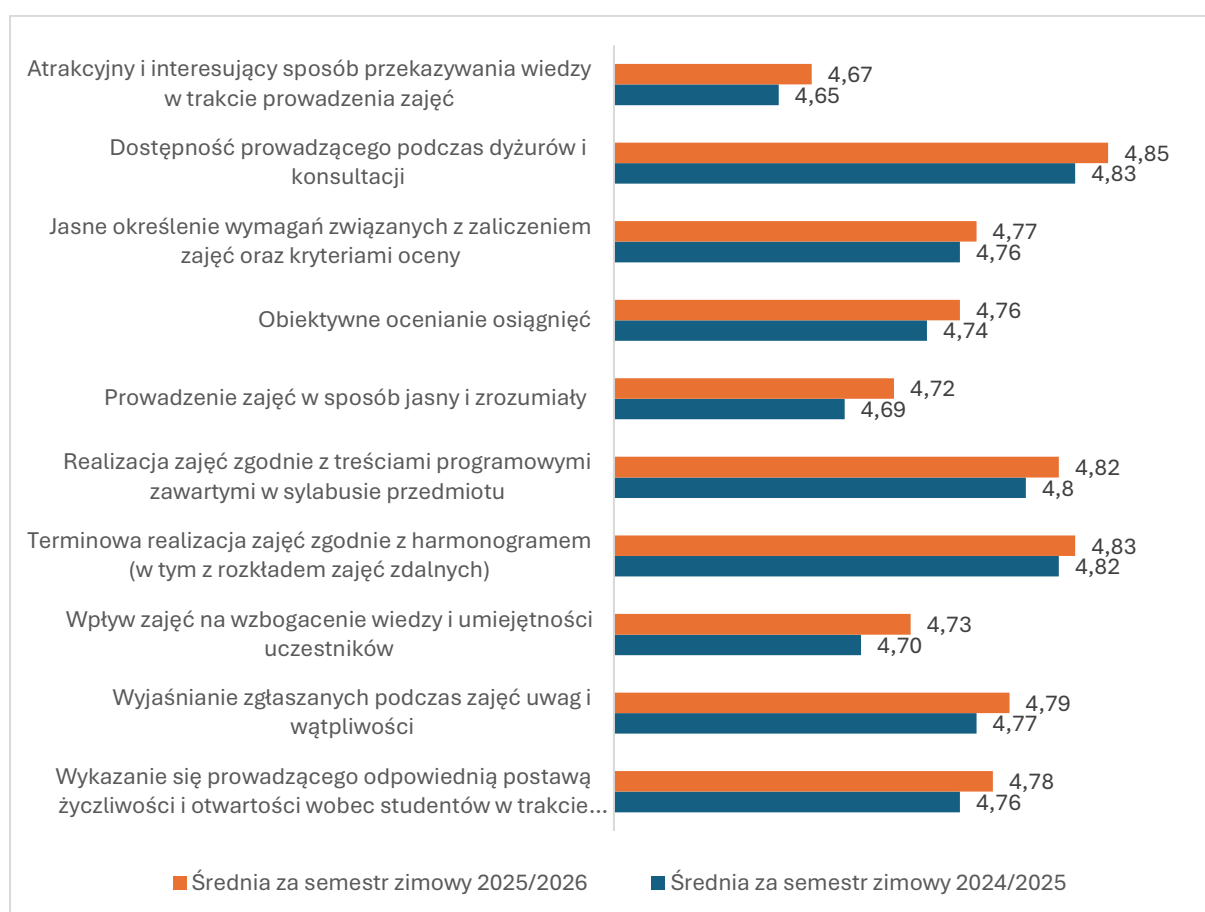
Wydział Filologiczny						
Filologia angielska	77,13%	9,25%	5,11%	3,65%	3,41%	1,46%
Filologia germańska	89,35%	4,73%	2,37%	0,00%	2,96%	0,59%
Filologia rosyjska	92,30%	4,35%	1,09%	2,17%	1,09%	0,00%
Lingwistyka stosowana	71,43%	19,05%	8,33%	0,00%	0,00%	1,19%
Nauczanie j. obcych - j. angielski i rosyjski	73,95%	17,65%	5,88%	2,52%	0,00%	0,00%
Filologia polska	81,08%	9,34%	1,97%	2,21%	5,16%	0,25%
Logopedia z nauczaniem j. polskiego jako obcego	79,35%	9,78%	8,70%	0,00%	2,17%	0,00%
Media, Visual and Social Communication	81,63%	8,16%	2,04%	4,08%	4,08%	0,00%
Dziennikarstwo i komunikacja społeczna	74,31%	14,09%	6,08%	2,76%	2,49%	0,28%
Razem	79,10%	10,59%	4,43%	2,30%	3,03%	0,56%
Wydział Humanistyczny						
Archeologia	85,40%	10,22%	2,92%	0,00%	1,46%	0,00%
Historia	78,58%	12,92%	2,65%	2,12%	2,48%	1,24%
Kulturoznawstwo	77,27%	11,36%	5,11%	1,14%	2,27%	2,84%
Turystyka historyczna i kulturowa	83,54%	10,13%	4,43%	1,27%	0,63%	0,00%
Razem	80,02%	11,87%	3,38%	1,54%	2,03%	1,16%
Wydział Muzyki						
Edukacja artystyczna w zakresie sztuki muzycznej	86,55%	3,78%	2,10%	4,62%	2,52%	0,42%
Jazz i muzyka rozrywkowa	88,10%	5,56%	3,17%	0,00%	3,17%	0,00%
Realizacja dźwięku i światła scenicznego	0,00%	0,00%	0,00%	0,00%	0,00%	0,00%
Razem	88,74%	5,22%	2,20%	0,82%	2,75%	0,27%
Wydział Nauk Społecznych						
Bezpieczeństwo wewnętrzne	82,12%	10,93%	3,87%	0,91%	1,82%	0,34%
Politologia	100,00%	0,00%	0,00%	0,00%	0,00%	0,00%
Praca socjalna	82,87%	7,18%	1,66%	4,42%	3,87%	0,00%
Socjologia	75,91%	14,02%	4,57%	1,83%	3,35%	0,30%
Stosunki międzynarodowe	76,98%	10,31%	2,06%	2,41%	6,19%	2,06%
Razem	80,35%	10,88%	3,41%	1,71%	3,06%	0,59%
Wydział Nauk Ścisłych i Technicznych						
Fizyka	0,00%	0,00%	0,00%	0,00%	0,00%	0,00%
Informatyka	75,21%	12,95%	3,58%	1,65%	3,58%	3,03%
Inżynieria materiałowa	79,07%	18,60%	1,16%	0,00%	1,16%	0,00%
Matematyka	83,56%	8,22%	6,16%	0,68%	1,37%	0,00%
Mechatronika	62,42%	21,21%	6,67%	3,03%	4,85%	1,82%
Optometria	83,61%	8,20%	2,05%	2,46%	2,46%	1,23%
Systemy diagnostyczne w medycynie	70,59%	29,41%	0,00%	0,00%	0,00%	0,00%
Informatyka i ekonometria	85,39%	6,74%	5,06%	1,12%	1,69%	0,00%
Razem	77,90%	12,26%	4,00%	1,67%	2,75%	1,42%
Wydział Pedagogiki i Filozofii						
Pedagogika specjalna	87,91%	5,76%	3,65%	0,96%	0,96%	0,77%
Pedagogika przedszkolna i wczesnoszkolna	82,52%	9,70%	3,86%	1,53%	1,19%	1,19%
Pedagogika	92,78%	3,73%	1,75%	0,58%	0,70%	0,47%
Filozofia	82,98%	6,38%	0,00%	2,13%	8,51%	0,00%

Komunikacja międzykulturowa	73,71%	17,14%	4,57%	0,57%	0,00%	4,00%
Razem	85,52%	7,91%	3,27%	1,16%	1,07%	1,07%
Wydział Prawa i Administracji						
Prawo	82,76%	9,87%	3,09%	1,31%	1,19%	1,78%
Administracja	84,39%	9,92%	4,43%	0,84%	0,21%	0,21%
Razem	83,35%	9,89%	3,57%	1,14%	0,84%	1,22%
Wydział Sztuk Pięknych						
Grafika	64,05%	19,61%	9,80%	1,96%	2,61%	1,96%
Malarstwo	68,49%	24,66%	4,11%	0,00%	1,37%	1,37%
Sztuki wizualne	79,06%	12,04%	3,14%	2,62%	3,14%	0,00%
Razem	71,70%	17,03%	5,76%	1,92%	2,64%	0,96%
Wydział Technologiczno-Przyrodniczy						
Agroleśnictwo	97,56%	0,00%	0,00%	2,44%	0,00%	0,00%
Architektura krajobrazu	77,30%	11,35%	4,26%	2,84%	3,55%	0,71%
Logistyka w sektorze rolno-spożywczym	75,85%	16,43%	6,28%	0,00%	0,48%	0,97%
Menedżer rozwoju produktu	86,43%	8,04%	5,03%	0,50%	0,00%	0,00%
Rolnictwo	54,76%	30,95%	13,10%	0,00%	1,19%	0,00%
Technologia żywności i żywienia człowieka	93,55%	4,84%	0,00%	0,00%	1,61%	0,00%
Odnawialne źródła energii i gospodarka odpadami	85,54%	14,46%	0,00%	0,00%	0,00%	0,00%
Ochrona środowiska	79,63%	11,73%	1,85%	1,85%	0,62%	4,32%
Razem	79,55%	12,68%	4,38%	1,16%	1,25%	0,98%
Wydział Biotechnologii						
Biotechnologia	77,39%	7,83%	4,35%	4,35%	4,35%	1,74%
Razem	77,39%	7,83%	4,35%	4,35%	4,35%	1,74%
Wydział Medyczny						
Kierunek lekarski (+ED)	85,41%	7,15%	2,10%	1,26%	1,54%	2,52%
Elektroradiologia	88,72%	9,23%	1,03%	0,00%	0,51%	0,51%
Analityka medyczna	94,78%	3,48%	1,30%	0,43%	0,00%	0,00%
Razem	87,87%	6,77%	1,76%	0,88%	1,05%	1,67%
Wydział Nauk o Kulturze Fizycznej						
Turystyka i rekreacja	74,40%	17,26%	6,55%	1,19%	0,60%	0,00%
Wychowanie fizyczne	83,85%	13,20%	2,11%	0,14%	0,28%	0,42%
Razem	82,05%	13,98%	2,95%	0,34%	0,34%	0,34%
Wydział Nauk o Zdrowiu i Psychologii						
Dietetyka	84,62%	6,15%	3,85%	2,05%	3,08%	0,26%
Fizjoterapia	78,65%	10,96%	5,77%	2,69%	1,54%	0,38%
Ratownictwo medyczne	90,50%	5,79%	2,89%	0,41%	0,41%	0,00%
Pielęgniarstwo	88,42%	8,51%	2,17%	0,19%	0,26%	0,45%
Położnictwo	91,08%	6,73%	1,72%	0,47%	0,00%	0,00%
Psychologia	79,70%	9,62%	5,56%	2,56%	2,56%	0,00%
Zdrowie publiczne	89,01%	8,38%	0,52%	0,52%	0,00%	1,57%
Razem	86,79%	8,32%	2,89%	0,86%	0,78%	0,35%
Suma	85,18%	8,23%	2,34%	0,90%	1,29%	2,06%

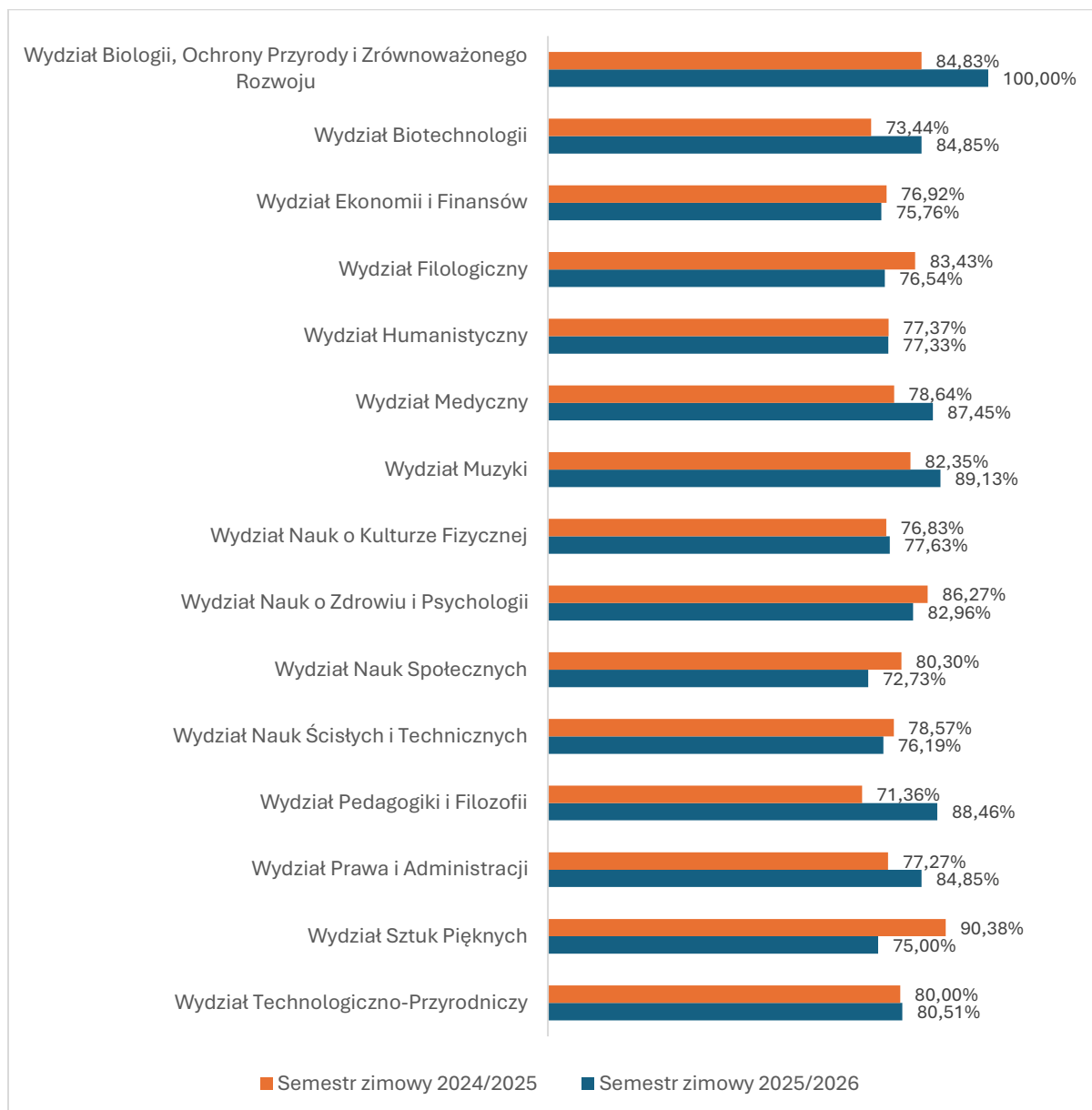
3. Podsumowanie wyników badania

W perspektywie poprzedniego analogicznego badania (tj. Ankiety Oceny Prowadzącego Przedmiot za semestr zimowy 24/25) zauważalny jest niewielki wzrost średnich ocen z poszczególnych pytań (od 0,1 do 0,3). Nie są to jednak różnice znaczne. Brak danych dla kierunków: Fizyka i Realizacja dźwięku i światła scenicznego spowodowany jest brakiem wypełnionych ankiet w ramach zajęć realizowanych na tych kierunkach.

Wykres 2 Średnie oceny z pytań ankiety zestawione z wynikami poprzedniej edycji badania



Wykres 3 Procent ocen bardzo dobrych (średnia 4,60 i wyższa) uzyskanych przez prowadzących na Wydziałach zestawione z wynikami z poprzedniej edycji badania



Powyżej zaprezentowano wykres procentowy nauczycieli, którzy zostali ocenieni w stopniu bardzo dobrym (tj. otrzymali średnią 4,60 lub wyższą) Najbardziej widoczny wzrost odnotowano na Wydziale Biologii, Ochrony Przyrody i Zrównoważonego Rozwoju, gdzie wszyscy oceniani nauczyciele osiągnęli wynik 4,60 lub wyższy. Wyraźny wzrost zaobserwowano także na Wydziale Pedagogiki i Filozofii, gdzie odsetek zwiększył się o 17,1% w porównaniu z poprzednim semestrem zimowym. Z kolei największy spadek udziału bardzo wysokich ocen wystąpił na Wydziale Sztuk Pięknych – o 15,38% względem analogicznego okresu.

Spis tabel

Tabela 1 Odsetek respondentów uczestniczących w badaniu z poszczególnych wydziałów i kierunków	4
Tabela 2 Rozkład odpowiedzi oraz średnia ocena uzyskana w poszczególnych pytaniach kwestionariusza	7
Tabela 3 Pytanie 1. Dostępność prowadzącego podczas dyżurów i konsultacji – wyniki dla wszystkich wydziałów.	9
Tabela 4 Pytanie 2. Terminowa realizacja zajęć zgodnie z harmonogramem (w tym z rozkładem zajęć zdalnych) - wyniki dla wszystkich wydziałów	11
Tabela 5. Pytanie 3. Atrakcyjny i interesujący sposób przekazywania wiedzy w trakcie zajęć - wyniki dla wszystkich wydziałów.	13
Tabela 6. Pytanie 4. Realizacja zajęć zgodnie z treściami programowymi zawartymi w sylabusie przedmiotu - wyniki dla wszystkich wydziałów	15
Tabela 7. Pytanie 5. Wyjaśnienie zgłaszanych podczas zajęć uwag i wątpliwości - wyniki dla wszystkich wydziałów	18
Tabela 8 Pytanie 6. Jasne określenie wymagań związanych z zaliczeniem zajęć oraz kryteriami oceny - wyniki dla wszystkich wydziałów.....	20
Tabela 9 Pytanie 7. Obiektywne ocenianie osiągnięć - wyniki dla wszystkich wydziałów....	22
Tabela 10 Pytanie 8. Wpływ zajęć na wzbogacenie wiedzy i umiejętności uczestników - wyniki dla wszystkich wydziałów	25
Tabela 11. Pytanie 9. Wykazanie się prowadzącego odpowiednią postawą życzliwości otwartości wobec studentów - wyniki dla wszystkich wydziałów	27
Tabela 12. Pytanie 10. Prowadzenie zajęć w sposób jasny i zrozumiały - wyniki dla wszystkich wydziałów	29

Spis wykresów

Wykres 1 % badanych ze względu na płeć	4
Wykres 2 Średnie oceny z pytań ankiety zestawione z wynikami poprzedniej edycji badania	32
Wykres 3 Procent ocen bardzo dobrych (średnia 4,60 i wyższa) uzyskanych przez prowadzących na Wydziałach zestawione z wynikami z poprzedniej edycji badania	33

Analiza danych i opracowanie raportu

Maciej Nyzio

Sekcja Jakości i Akredytacji

W Dziale ds. Studenckich i Kształcenia

Marzec, 2026