

Empiryczna analiza poziomu wiedzy i aktywności przedstawicieli pokolenia 55+ w zakresie budżetu jednostki samorządu lokalnego

Mirosław Sołtysiak¹

Wprowadzenie

Działalność jednostek samorządu terytorialnego w oparciu o ustawę o samorządzie gminnym [Ustawa 1990] ma na celu realizację zadań dotyczących zaspokojenia potrzeb wspólnotowych. To właśnie te podmioty są odpowiedzialne za stworzenie odpowiedniej infrastruktury, sprawnie funkcjonującego systemu pomocy społecznej oraz zabezpieczenie szeregu potrzeb społecznych związanych m.in. z oświatą, opieką zdrowotną czy kulturą. Wszystkie te zadania muszą zostać zrealizowane w oparciu o posiadany budżet. Jego ograniczona wielkość często jest powodem różnicy stanowisk wśród decydentów dotyczących sposobu jego podziału. Natomiast dokonany jego podział przez nich może być przedmiotem kontrowersji wśród mieszkańców.

Władze jednostek samorządowych mając na uwadze stworzenie optymalnych – z punktu widzenia mieszkańców – warunków życia, powinny, oprócz realizacji zadań ustawowych, starać się również poznać oczekiwania lokalnych społeczności i prowadzić czynności mające na celu podniesienie poziomu wiedzy mieszkańców na temat podejmowanych przez nie działań. Ponadto umożliwić mieszkańcom bezpośredni wpływ na kształtowanie wydzielonej części budżetu jednostki samorządowej tzw. budżetu partycypacyjnego. Działania takie pozwoliłyby na przełamanie barier, tworzenie więzi w lokalnych społecznościach, zwiększenie poczucia odpowiedzialności poszczególnych mieszkańców za „swoją małą ojczyznę”.

Metodyka i cel badań

Badania ankietowe dotyczące „Stanu wiedzy społeczeństwa na temat budżetu jednostek samorządu terytorialnego oraz aktywności członków lokalnej społeczności w zakresie ich udziału w tworzeniu budżetu jednostek samorządowych” zostały przeprowadzone na grupie 889 ankietowanych² powyżej 18. roku życia, którzy mieszkają w województwach południowo-wschodniej Polski.

¹ Dr inż. Mirosław Sołtysiak, Zakład Finansów, Bankowości i Rachunkowości, Wydział Zarządzania, Politechnika Rzeszowska, e-mail: miroslaw@prz.edu.pl.

² (447 kobiet [50,28%] oraz 442 mężczyzn [49,72%]).

W artykule zostaną zaprezentowane wybrane zagadnienia z przeprowadzonych badań dotyczące respondentów zaliczanych do pokolenia 55+. W składzie analizowanej grupy badawczej znalazło się 288 osób (141 kobiet [48,96%] oraz 147 mężczyzn [51,04%]). Ankietowani zostali podzieleni, przy równoczesnym wykorzystaniu kryterium płci i wieku, na cztery segmenty: kobiety 56–65 lat (24,65%), kobiety ponad 65 lat (24,3%); mężczyźni 56–65 lat (26,74%), mężczyźni ponad 65 lat (24,3%).

Podstawowym celem artykułu było podjęcie próby oceny znajomości zagadnień związanych z budżetem jednostek samorządu terytorialnego przez reprezentantów pokolenia 55+ oraz sprawdzenie stanu ich aktywności w pracach związanych z opracowywaniem budżetu jednostki samorządowej na terenie której mieszkają.

Przeprowadzone badania literaturowe wykazały, że przedstawione w artykule ich wyniki mogą stanowić uzupełnienie dotychczas prowadzonych badań tego zjawiska. Należy podkreślić, że prezentowane w literaturze przedmiotu wyniki badań dotyczą przede wszystkim analizy poziomu wiedzy finansowej pracowników jednostek samorządowych [Skica 2011; Analiza 2012] lub radnych [Nogalski, Kozłowski 2013]. Brakuje natomiast prezentacji wyników badań, które umożliwiłyby dokonanie oceny poziomu znajomości tego zjawiska oraz wskazałyby w jaki sposób jest ono postrzegane przez członków polskiego społeczeństwa [Sołtysiak 2017].

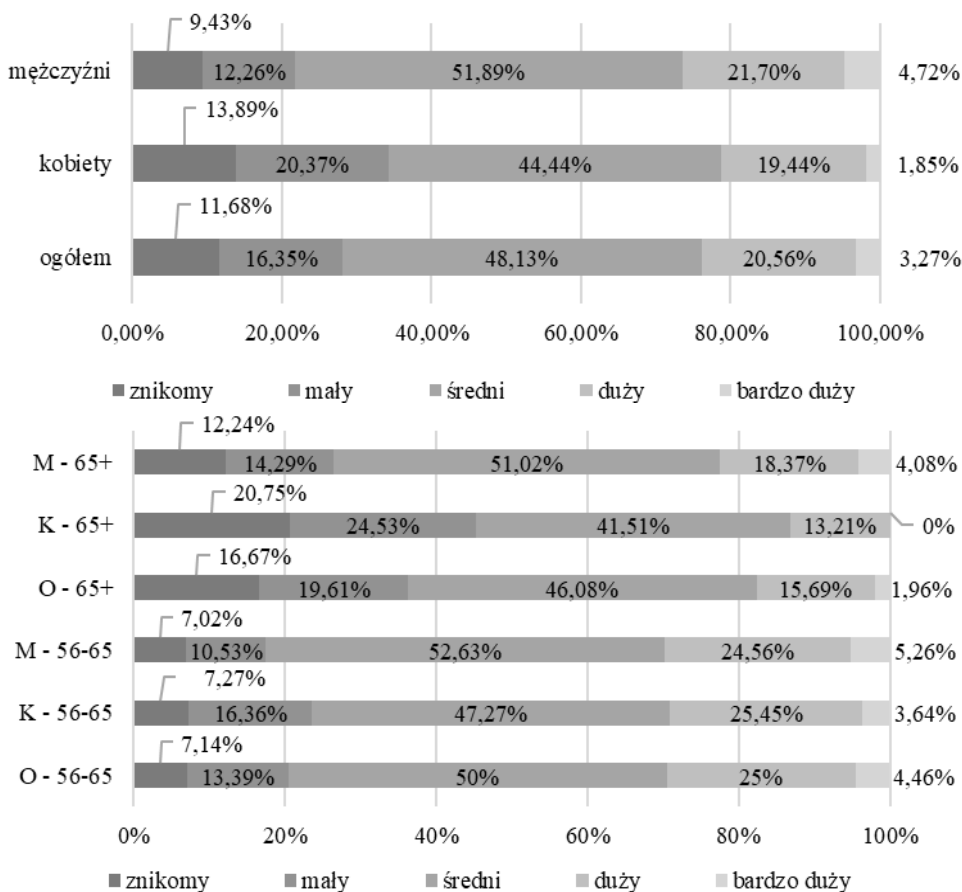
Analiza poziomu wiedzy przedstawicieli pokolenia 55+ na temat funkcjonowania jednostki samorządu terytorialnego

Przeprowadzona przez uczestniczących w badaniu ankietowym przedstawicieli pokolenia 55+ samoocena posiadanego poziomu wiedzy na temat zagadnień związanych z funkcjonowaniem jednostek samorządu terytorialnego pozwoliła stwierdzić, że ponad 74% ankietowanych jest zdania, że posiada wiedzę na ten temat. Deklarację taką częściej składały kobiety (76,6%) niż mężczyźni (72,11%) oraz ankietowani z grupy wiekowej 56–65 lat (75,68%) niż respondenci z grupy wiekowej ponad 65 lat (72,86%).

Trzeba zaznaczyć, że poziom posiadanej wiedzy w tym zakresie oceniali mężczyźni niż kobiety (rys. 1). 34,26% kobiet było zdania, że ich poziom wiedzy na ten temat jest znikomy lub mały, a 21,29% respondentek zadeklarowało, że ich wiedza jest na poziomie dużym lub bardzo dużym. Analogicznie w grupie ankietowanych mężczyzn na odpowiedź znikomy lub mały wskazało 21,69% respondentów, a na odpowiedzi duży lub bardzo duży 26,42% ankietowanych. Trzeba również zaznaczyć, że wyżej poziom swojej wiedzy na ten temat oceniali ankietowani z grupy wiekowej 56–65 lat niż respondenci z grupy wiekowej ponad 65 lat. Odpowiedź duży lub bardzo duży wskazało aż 29,46% uczestników badań z grupy wiekowej 56–65 lat i tylko 17,65% ankietowanych z grupy wiekowej ponad 65 lat. Natomiast odpowiedź znikomy lub mały wybrało 20,53% respondentów z grupy wiekowej 56–65 lat oraz aż 36,28% respondentów z grupy wiekowej ponad 65 lat.

W dalszej części badań, w celu weryfikacji dokonanej przez ankietowanych samooceny poziomu wiedzy, zadano im pytania dotyczące podstawowych informacji o jednostkach samorządu terytorialnego, tj. „ilu szczeblowa jest struktura samorządu terytorialnego w Polsce” oraz „czy potrafisz wymienić jednostki samorządu terytorialnego”.

Analiza odpowiedzi wskazanych przez respondentów pozwoliła stwierdzić, że poprawną odpowiedź na pytanie pierwsze udzieliło dwie trzecie uczestników badań (63,12% kobiet oraz 70,07% mężczyzn). Należy zaznaczyć, że częściej poprawnej odpowiedzi udzielali ankietowani z grupy wiekowej 56–65 lat (68,92%) niż respondenci z grupy wiekowej ponad 65 lat (64,28%).



Rysunek 1. Autoocena stanu wiedzy na temat funkcjonowania jednostek samorządu terytorialnego dokonana przez respondentów³

Źródło: opracowanie na podstawie badań własnych.

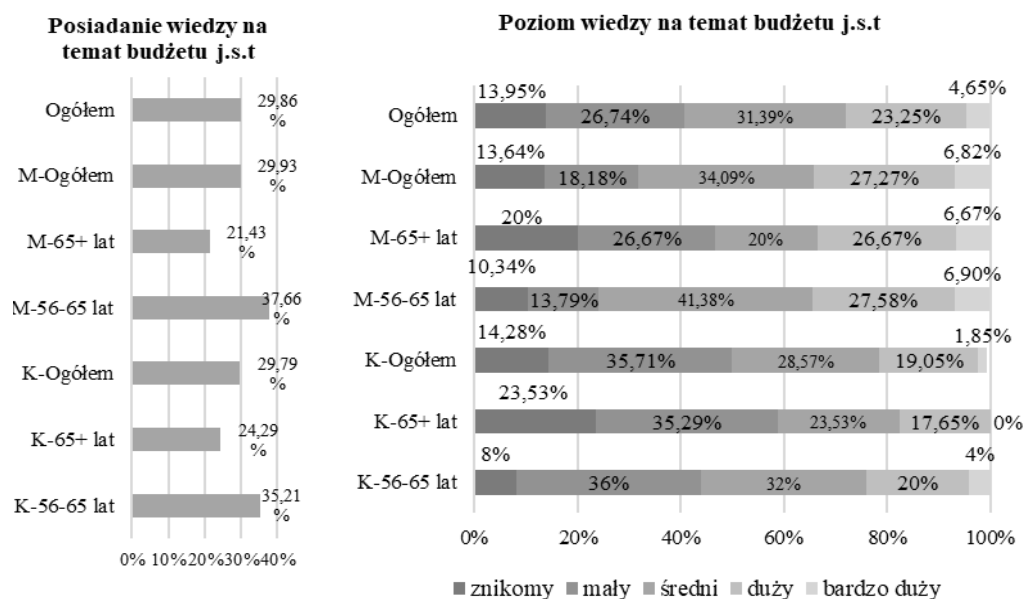
Z kolei na drugie pytanie twierdząco odpowiedziało 83,33% respondentów (85,81% kobiet oraz 80,95% mężczyzn). Ankietowani, którzy udzielili twierdzącej odpowiedzi zostali w kolejnym pytaniu poproszeni o wymienienie jednostek samorządowych. Poprawnych odpowiedzi na nie udzieliło 92,92% respondentów (92,56% kobiet oraz 93,27% mężczyzn). Tak więc poprawnie jednostki samorządowe w Polsce potrafiło wymienić 77,43% przedstawicieli pokolenia 55+ – 79,43% kobiet oraz 75,51% mężczyzn.

³ Oznaczenia na rys. 1 i 2: K – kobiety, M – mężczyźni, O – ogółem, dla przykładu K-65 – kobiety 56–65 lat, M-65+ – mężczyźni ponad 65 lat.

Trzeba zaznaczyć, że liczba respondentów, którzy udzielili poprawnej odpowiedzi na to pytanie w obu analizowanych grupach wiekowych była zbliżona (56–65 lat – 77,7%, ponad 65 lat – 77,14%).

Poziom znajomości zagadnień związanych z budżetem jednostki samorządu terytorialnego wśród uczestników badań

Uczestniczący w badaniach przedstawiciele pokolenia 55+ stosunkowo nisko ocenili poziom posiadanej wiedzy na temat zagadnień związanych z przygotowaniem i realizacją budżetu jednostki samorządu terytorialnego. Tylko ok. 30% ankietowanych zadeklarowało znajomość tych zagadnień (rys. 2). Należy zaznaczyć, że w grupie wiekowej 56–65 lat ich znajomość deklarował co trzeci ankietowany, a w grupie wiekowej ponad 65 lat co piąty respondent.



Rysunek 2. Autoocena stanu wiedzy na temat przygotowania i realizacji budżetu jednostek samorządu terytorialnego dokonana przez respondentów

Źródło: opracowanie na podstawie badań własnych.

Podkreślenia wymaga fakt, że ponad 40% osób (49,99% kobiet oraz 31,82% mężczyzn), które zadeklarowały znajomość zagadnień związanych z funkcjonowaniem budżetu jednostki samorządowej, oceniły poziom swojej wiedzy jako znikomy lub mały. Za ekspertów w tej dziedzinie, wybierając odpowiedź bardzo duży, uważało się tylko 4,65% osób (1,85% kobiet oraz 6,82% mężczyzn)⁴.

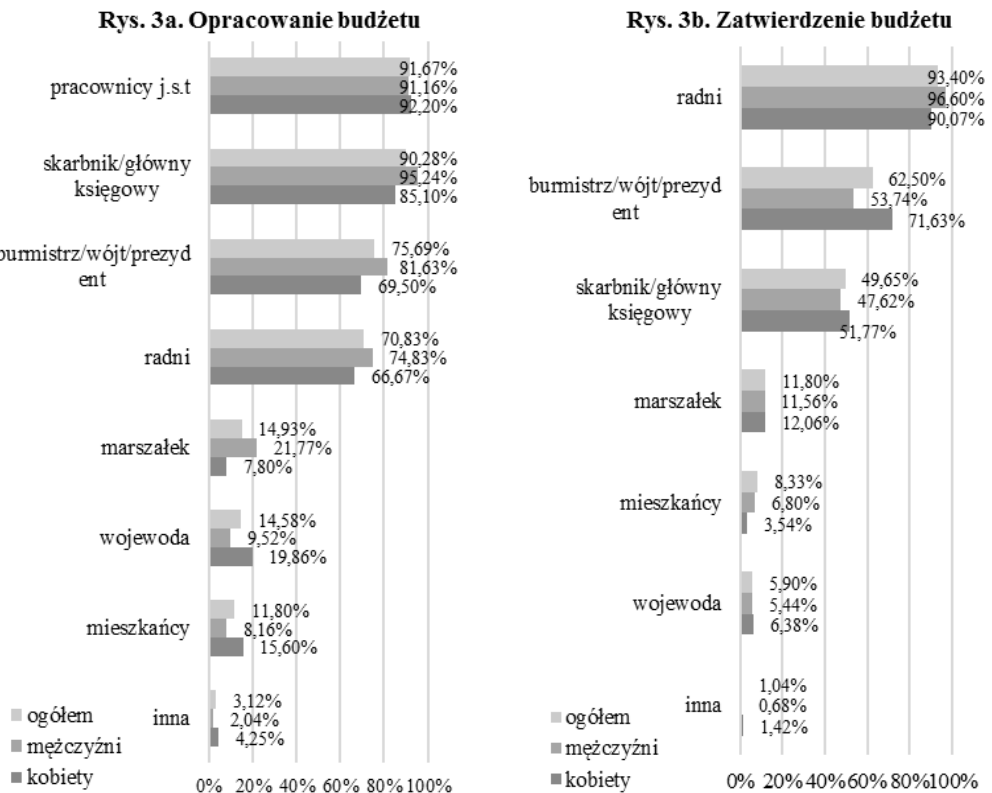
⁴ W analizowanej grupie badawczej znajdowało się 1,39% ankietowanych (0,71% kobiet oraz 2,04% mężczyzn), którzy wskazali na odpowiedź bardzo duży.

Należy również zaznaczyć, że ok. 8% ankietowanych (7,8% kobiet oraz 8,16% mężczyzn) zadeklarowało, że zna procedurę uchwalania budżetu jednostki samorządowej.

W dalszym etapie badań ankietowani, w celu określenia rzeczywistego poziomu ich wiedzy na temat zagadnień związanych z funkcjonowaniem budżetu jednostek samorządu terytorialnego, zostali poproszeni o wskazanie osób, które ich zadaniem są odpowiedzialne za przygotowanie, zatwierdzenie oraz realizację budżetu tych jednostek.

Ponad 90% uczestniczących w badaniach przedstawicieli pokolenia 55+ było zdania, że obowiązek opracowania projektu budżetu jednostki samorządowej spoczywa na jego pracownikach (rys. 3a). Jako bezpośrednio odpowiedzialnych za realizację tego zadania ankietowani wskazywali skarbnika/głównego księgowego (90,28%–85,10% kobiet oraz 95,24% mężczyzn) oraz burmistrza/wójta/prezydenta (75,69%–69,50% kobiet oraz 81,63% mężczyzn).

Ponad 70% ankietowanych (66,67% kobiet oraz 74,83% mężczyzn) uważało, że prace nad projektem budżetu jednostki samorządowej należą do obowiązków radnych. Opinię taką najczęściej wyrażali mężczyźni z grupy wiekowej ponad 65 lat (75,71%), a najrzadziej kobiety z grupy wiekowej ponad 65 lat (64,29%).

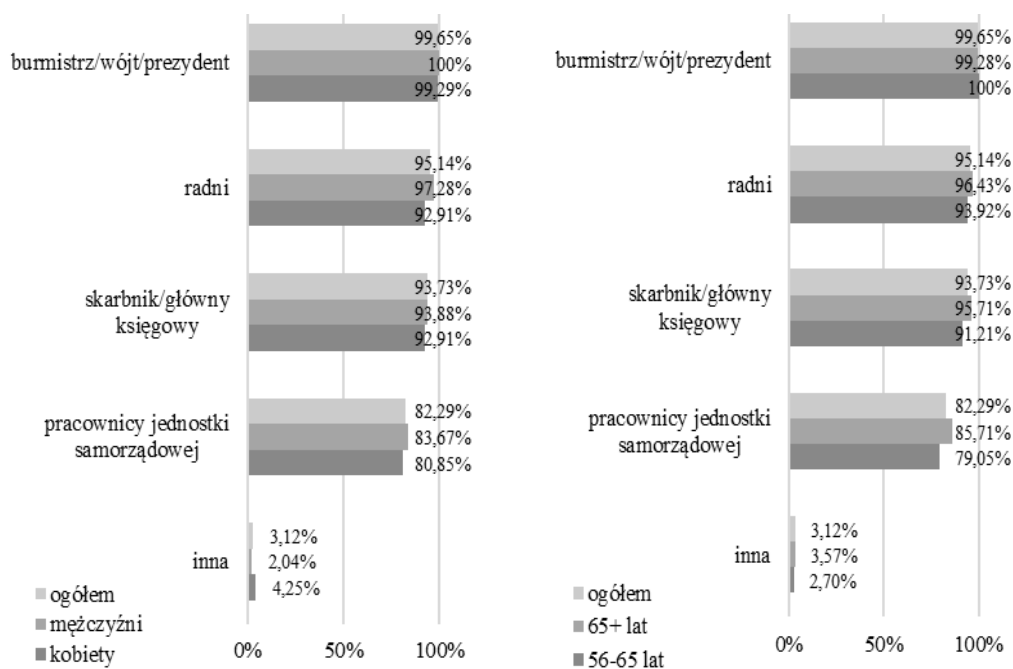


Rysunek 3. Osoby odpowiedzialne za opracowanie projektu i zatwierdzenie budżetu jednostki samorządu terytorialnego zdaniem respondentów

Źródło: opracowanie na podstawie badań własnych.

Należy również zaznaczyć, że wśród uczestników badań znajdowało się 11,8% osób, które uważały, że w pracach tych powinni uczestniczyć mieszkańcy. Opinię taką częściej wyrażały kobiety (15,6%) niż mężczyźni (8,16%) oraz ankietowani z grupy wiekowej ponad 65 lat (12,86%) niż respondenci z grupy wiekowej 56–65 lat (10,81%).

Natomiast 93,4% uczestników badań uważało, że odpowiedzialność za uchwalenie budżetu spoczywa na radnych (rys. 3b). Takiego zdania było 90,07% kobiet oraz 96,6% mężczyzn. Opinię taką częściej wyrażali ankietowani z grupy wiekowej ponad 65 lat (94,29%) niż respondenci z grupy wiekowej 56–65 lat (92,57%). Ponad 62% ankietowanych było zdania, że osobą odpowiedzialną za zatwierdzenie budżetu jednostki samorządowej jest burmistrz/wójt/prezydent, a blisko 50% wskazało na skarbnika/głównego księgowego. Na obie te osoby częściej wskazywały kobiety niż mężczyźni. Na burmistrza/wójta/prezydenta wskazało 71,63% kobiet oraz 53,74% mężczyzn, a skarbnika/głównego księgowego wymieniło 51,77% kobiet oraz 47,62% mężczyzn.

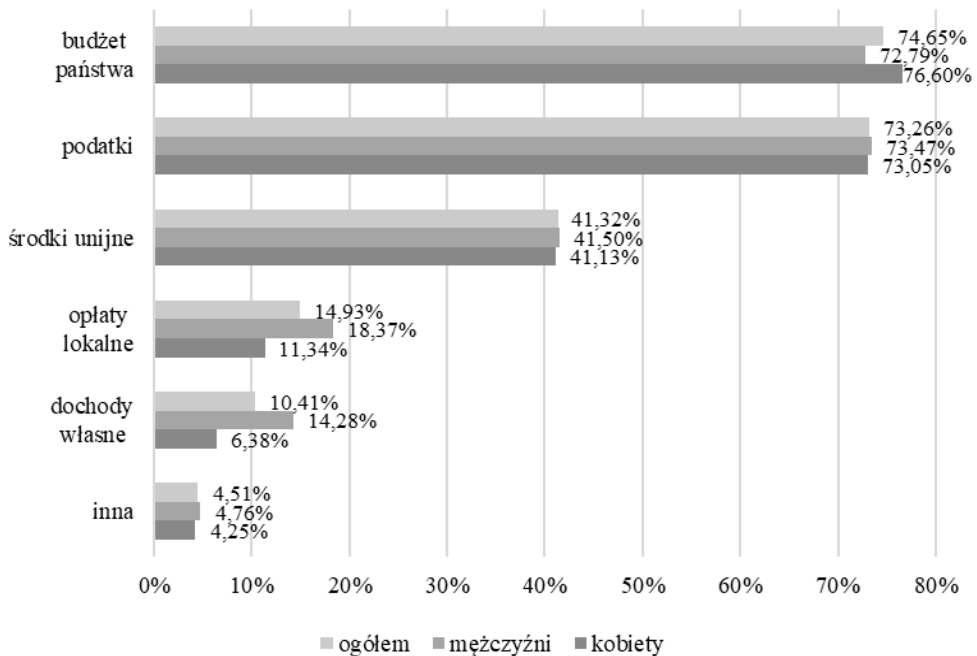


Rysunek 4. Osoby odpowiedzialne za realizację budżetu jednostek samorządu terytorialnego zdaniem respondentów

Źródło: opracowanie na podstawie badań własnych.

Z kolei udzielając odpowiedzi na pytanie, kto jest odpowiedzialny za realizację budżetu jednostki samorządowej, uczestnicy badań na pierwszym miejscu wskazali burmistrza/wójta/prezydenta (rys. 4). Takiego zdania było aż 99,65% ankietowanych (99,29% kobiet oraz 100% mężczyzn). Na drugim miejscu respondenci wymieniali radnych, których wskazało 95,94% badanych (92,91% kobiet oraz 97,28% mężczyzn). Na kolejnych miejscach ankietowani wskazywali skarbnika/głównego księgowego (93,73%) oraz pracowników jednostki samorządowej (82,29%).

W dalszej części badań ankietowani wskazali, z jakich źródeł ich zdaniem pochodzą środki finansowe, wchodzące w skład budżetu jednostki samorządowej (rys. 5). Zdaniem uczestniczących w badaniach przedstawicieli pokolenia 55+ pochodzą one z dwóch podstawowych źródeł tj. z budżetu państwa (74,65%) oraz podatków (73,26%). Należy zaznaczyć, że na środki pochodzące z budżetu państwa częściej wskazywały osoby z grupy wiekowej 56–65 lat, a na podatki ankietowani z grupy wiekowej ponad 65 lat. Trzecim źródłem są fundusze unijne (41,32%), na które częściej wskazywali ankietowani z grupy wiekowej 56–65 lat (51,35%) niż respondenci z grupy wiekowej ponad 65 lat (30,71%).



Rysunek 5. Źródła, z jakich pochodzą środki finansowe tworzące budżet jednostek samorządu terytorialnego zdaniem respondentów

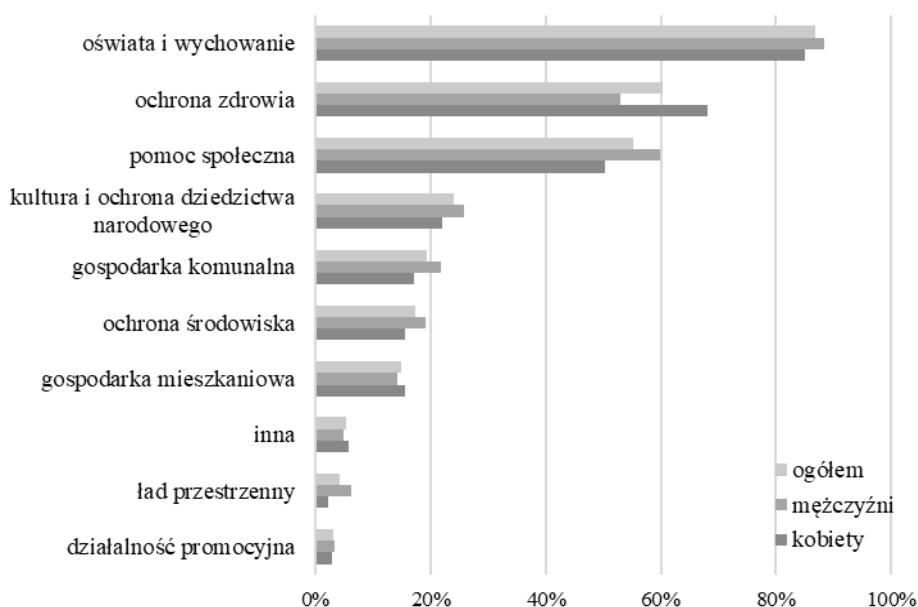
Źródło: opracowanie na podstawie badań własnych.

Zdaniem części uczestników badań w budżecie jednostki samorządu terytorialnego znajdują się również środki pochodzące z opłat lokalnych oraz z dochodów własnych. Opłaty lokalne zostały zakwalifikowane jako środki budżetowe przez 14,93% ankietowanych, a dochody własne przez 10,41% respondentów. W obu przypadkach częściej te środki wymieniali mężczyźni niż kobiety. Trzeba również zaznaczyć, że opłaty lokalne wymieniło odpowiednio 15,54% respondentów z grupy wiekowej 56–65 lat oraz 14,28% ankietowanych z grupy wiekowej ponad 65 lat. Na dochody własne wskazało 12,84% badanych z grupy wiekowej 56–65 lat oraz 7,86% respondentów z grupy wiekowej ponad 65 lat.

Następnie uczestniczące w badaniach osoby zostały poproszone o określenie celów, na jakie powinny zostać wykorzystane środki finansowe, znajdujące się w budżecie

tach jednostek samorządowych (rys. 6). Prawie 87% ankietowanych (85,1% kobiet oraz 88,43% mężczyzn) było zdania, że środki te należy wykorzystać na realizację zadań związanych z oświatą i wychowaniem.

Na kolejnych miejscach ankietowani umieścili ochronę zdrowia (60,41%) oraz pomoc społeczną (55,21%). Kobiety częściej wskazywały na ochronę zdrowia, a mężczyźni na pomoc społeczną⁵. Należy podkreślić, że potrzebę wykorzystania środków budżetowych na realizację obu tych zadań częściej wskazywali respondenci z grupy wiekowej ponad 65 lat⁶.



Rysunek 6. Cele na jakie powinny być przeznaczone środki z budżetu jednostek samorządu terytorialnego zdaniem respondentów

Źródło: opracowanie na podstawie badań własnych.

Co czwarty ankietowany uważał, że środki pochodzące z budżetu jednostki samorządowej powinny być przeznaczone na finansowanie zadań związanych z kulturą i ochroną dziedzictwa narodowego, a co piąty przeznaczyłby je na gospodarkę komunalną. Potrzebę wykorzystania środków na oba te zadania częściej zgłaszali mężczyźni niż kobiety oraz ankietowani z grupy wiekowej 56–65 lat niż respondenci z grupy wiekowej ponad 65 lat.

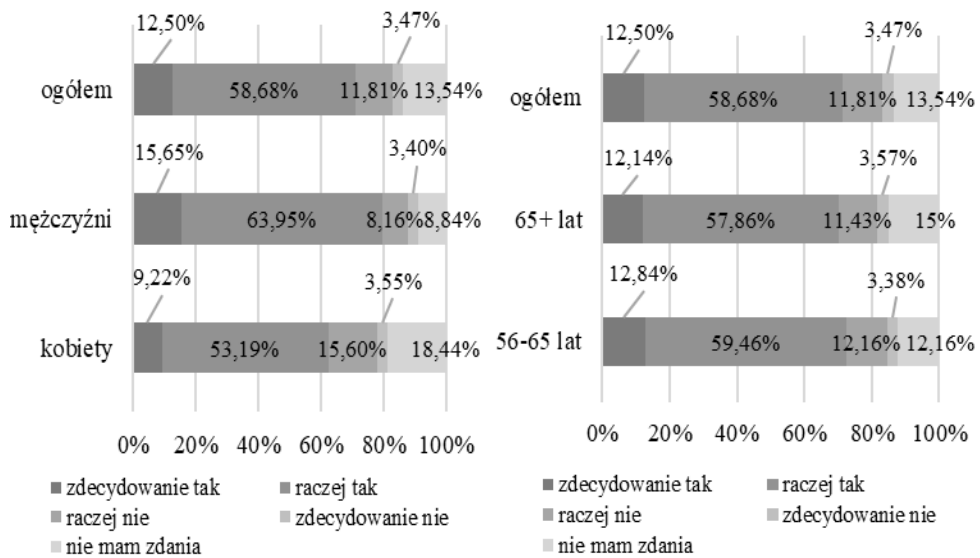
Ponad 17% badanych przeznaczyłoby te środki na potrzeby związane z ochroną środowiska, a prawie 15% respondentów na finansowanie zadań dotyczących gospodarki mieszkaniowej.

⁵ Ochronę zdrowia wymieniło 68,08% kobiet oraz 53,06% mężczyzn. Natomiast na pomoc społeczną wskazało 50,35% kobiet oraz 59,86% mężczyzn.

⁶ Pomoc społeczną wskazywało 49,32% respondentów z grupy wiekowej 56–65 lat oraz 61,43% ankietowanych z grupy wiekowej ponad 65 lat. Z kolei ochronę zdrowia wymieniło 56,76% respondentów z grupy wiekowej 56–65 lat oraz 64,28% ankietowanych z grupy wiekowej ponad 65 lat.

Aktywność przedstawicieli pokolenia 55+ w tworzeniu budżetu jednostki samorządowej

Ponad 71% uczestniczących w badaniach przedstawicieli pokolenia 55+ było zdania, że mieszkańcy powinni mieć bezpośredni wpływ na budżet jednostki samorządu terytorialnego, którą zamieszkują (rys. 7). Opinię taką częściej wyrażali mężczyźni (79,6%) niż kobiety (62,41%) oraz ankieterzy z grupy wiekowej 56–65 lat (72,3%) niż respondenci z grupy wiekowej ponad 65 lat (70%).

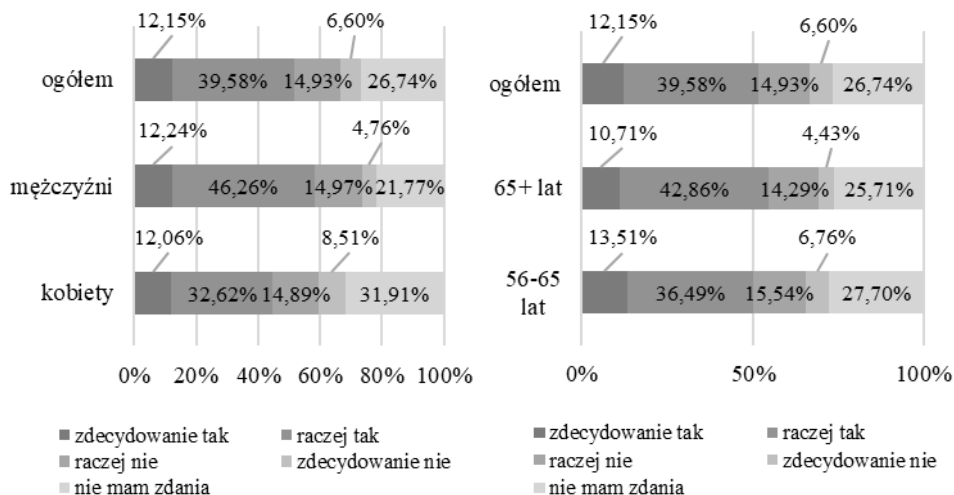


Rysunek 7. Opinie respondentów na temat: czy mieszkańcy powinni posiadać bezpośredni wpływ na budżet jednostki samorządu terytorialnego, którą zamieszkują

Źródło: opracowanie na podstawie badań własnych.

Niestety opinia wyrażana przez ankietowanych nie przekładała się bezpośrednio na ich aktywność w tym zakresie. Jedynie 7,29% ankietowanych (4,96% kobiet oraz 9,52% mężczyzn) zadeklarowało, że podejmowało działania mające na celu zdobycie informacji na temat budżetu jednostki samorządowej, na terenie której mieszka. Należy zaznaczyć, że o ile w grupie wiekowej 56–65 lat co siódmy ankietowany deklarował taką aktywność, to w grupie wiekowej ponad 65 lat była ona na poziomie minimalnym (0,71%).

Tylko kilka procent ankietowanych podało, że uczestniczyło w jakichkolwiek działaniach związanych z funkcjonowaniem budżetu jednostki samorządu terytorialnego. 6,6% ankietowanych zadeklarowało, że był to udział w spotkaniu lokalnej społeczności. 6,25% respondentów uczestniczyło w spotkaniu na ten temat z radnymi a 3,47% badanych brało udział w spotkaniu z burmistrzem/prezydentem/wójtem. Nikt z uczestników badań nie zadeklarował, że w sposób czynny wpływał na kształt budżetu jednostki samorządowej, poprzez zgłoszenie propozycji zadania do realizacji.



Rysunek 8. Opinie respondentów na temat: czy mieszkańcy powinni bezpośrednio uczestniczyć w uchwalaniu budżetu jednostki samorządowej poprzez udział w głosowaniu na budżet partycypacyjny

Źródło: opracowanie na podstawie badań własnych.

Następnie uczestnicy badań zostali poproszeni o odpowiedź na pytanie: czy znana jest im idea budżetu partycypacyjnego. W analizowanej grupie przedstawicieli pokolenia 55+ jej znajomość zadeklarowało 19,44% osób (21,98% kobiet oraz 17% mężczyzn). Należy zaznaczyć, że o ile w segmencie ankietowanych, u których w miejscu zamieszkania realizowana jest idea budżetu partycypacyjnego, wiedzę o nim deklarowało aż 89,19% respondentów, to wśród badanych zamieszkujących miejscowości gdzie budżet partycypacyjny nie jest wykorzystywany przez władze samorządowe, wiedzę taką deklarowało tylko 9,46% ankietowanych⁷. Poziom ich wiedzy był jednak bardzo niski – 94,64% respondentów określiło go jako znikomy (73,21%) lub mały (21,43%).

Pomimo tego ponad 40% ankietowanych było zdania, że jednostka samorządu terytorialnego, na terenie której mieszkają, powinna w przyszłości realizować ideę budżetu partycypacyjnego. 34,72% ankietowanych (34,04% kobiet oraz 35,37% mężczyzn) zadeklarowało, że w przyszłości zamierza brać udział w głosowaniach na budżet partycypacyjny.

Podsumowanie

Analiza uzyskanych wyników z przeprowadzonego badania pozwoliła stwierdzić, że zagadnienia związane z działalnością jednostek samorządu terytorialnego nie są obce dla większości przedstawicieli pokolenia 55+. Należy jednak podkreślić, że poziom ich wiedzy na ten temat jest stosunkowo niski. A do źródeł z jakich poszerzają

⁷ Dla porównania w przeprowadzonych badaniach na temat „Aktywności członków lokalnej społeczności miasta Rzeszowa w zakresie budżetu partycypacyjnego” ponad 77% respondentów (w tym 76,15% kobiet oraz 79,43% mężczyzn) zadeklarowało, że posiada wiedzę na temat funkcjonowania budżetu partycypacyjnego. Szerzej zobacz [Sołtysiak, Suraj 2016].

wiedzę należy zaliczyć przede wszystkim: prasę (37,15%), broszury/plakaty/ulotki (23,96%) oraz telewizję (20,83%). Równocześnie trzeba zaznaczyć, że tylko 21,53% ankietowanych zadeklarowało, że było zainteresowanych uzyskaniem informacji na temat działań podejmowanych przez władze jednostki samorządu terytorialnego, na terenie której mieszkają. Informacje te najczęściej pozyskiwali od rodziny (77,43%), z lokalnych rozgłośni radiowych (54,51%) lub od znajomych (47,57%).

Uczestniczący w badaniach przedstawiciele pokolenia 55+ byli zdania, że mieszkańcy powinni posiadać prawo do bezpośredniego wpływu na kształt budżetu jednostki samorządowej, którą zamieszkują. Opinię taką wyraziło 71,18% badanych (62,41% kobiet oraz 79,59% mężczyzn). Prawie 52% ankietowanych uważało, że mieszkańcy powinni posiadać możliwość wyrażenia swojej opinii na ten temat poprzez udział w głosowaniu na budżet partycypacyjny (rys. 8). Niestety opinie te nie pokrywały się z aktywnością ankietowanych na tym polu.

Przeprowadzone badania wykazały potrzebę podjęcia przez władze samorządowe działań, mających na celu zapoznanie mieszkańców ze sposobami zarządzania finansami jednostki samorządowej. Wzrost poziomu wiedzy na ten temat może znacząco wpłynąć na zwiększenie aktywności mieszkańców, a przez to na stworzenie trwałych więzi w lokalnych społecznościach oraz zwiększenie poczucia odpowiedzialności za miejsce zamieszkania.

Bibliografia

- Analiza wyników badania ankietowego przeprowadzonego w jednostkach samorządu terytorialnego z zakresu wybranych zagadnień kontroli zarządczej*, 2012, Ministerstwo Finansów.
- Diaz N. (ed.), 2014, *Hope for Democracy: 25 Years of Participatory Budgeting Worldwide*.
- Nogalski B., Kozłowski A., 2013, *Zarządzanie finansami w samorządzie gminnym wobec wyzwań nowego zarządzania publicznego*, „Financial Sciences (Nauki o finansach)”, nr 4(17).
- Skica T. (red.), 2011, *Wiedza finansowa w praktyce działalności jednostek samorządu terytorialnego*. Raport analityczny, vol. 1, nr 2, WSiLiZ, Rzeszów.
- Sołtysiak M., Suraj M., 2016, *Engagement of local community members in terms of participatory budgeting based on municipality of Rzeszów*. Proceedings 14th International Scientific Conference “*Economic Policy in the European Union Member Countries*”, Silesian University, Karvina.
- Sołtysiak M., 2017, *Budżet jednostki samorządu terytorialnego a wiedza i aktywność lokalnej społeczności*, „Humanities and Social Sciences”, vol. XXII Research Journal 24 (4/2017).
- Ustawa z dnia 8 marca 1990 r. o samorządzie gminnym (tekst jedn. Dz.U. z 2017 r., poz. 1875).

Empirical analysis of levels of knowledge and activities of the 55+ generation representatives within the budget of the local self-government unit

Summary

Cooperation between local government authorities and residents forms the basis for creating optimal living conditions for local communities. The success of such cooperation depends to a large extent on the level of knowledge of residents about the functioning of local government units. Literature studies have

shown that these important issues have been studied to a limited extent. The main purpose of the survey was to assess the level of knowledge of issues related to the budget of local government units by representatives of the 55+ generation. In addition, check the level of their activity in the work related to the preparation of the budget of the local government unit in their area of residence. The conducted surveys have shown that issues related to the activities of local government units are not foreign to the majority of representatives of the 55+ generation. However, the level of their knowledge on this subject is relatively low. It was also found that the majority of respondents believe that residents should have the opportunity to express their opinion on the budget shape of the local government unit. Unfortunately, these opinions did not coincide with the activity of the respondents in this field.

Keywords: budget, territorial self-government unit, knowledge and activity, inhabitants.

JEL: H70, H72